



Balance Social 2008





Nuestra Visión

“Un país con Respeto, Justicia y Solidaridad”

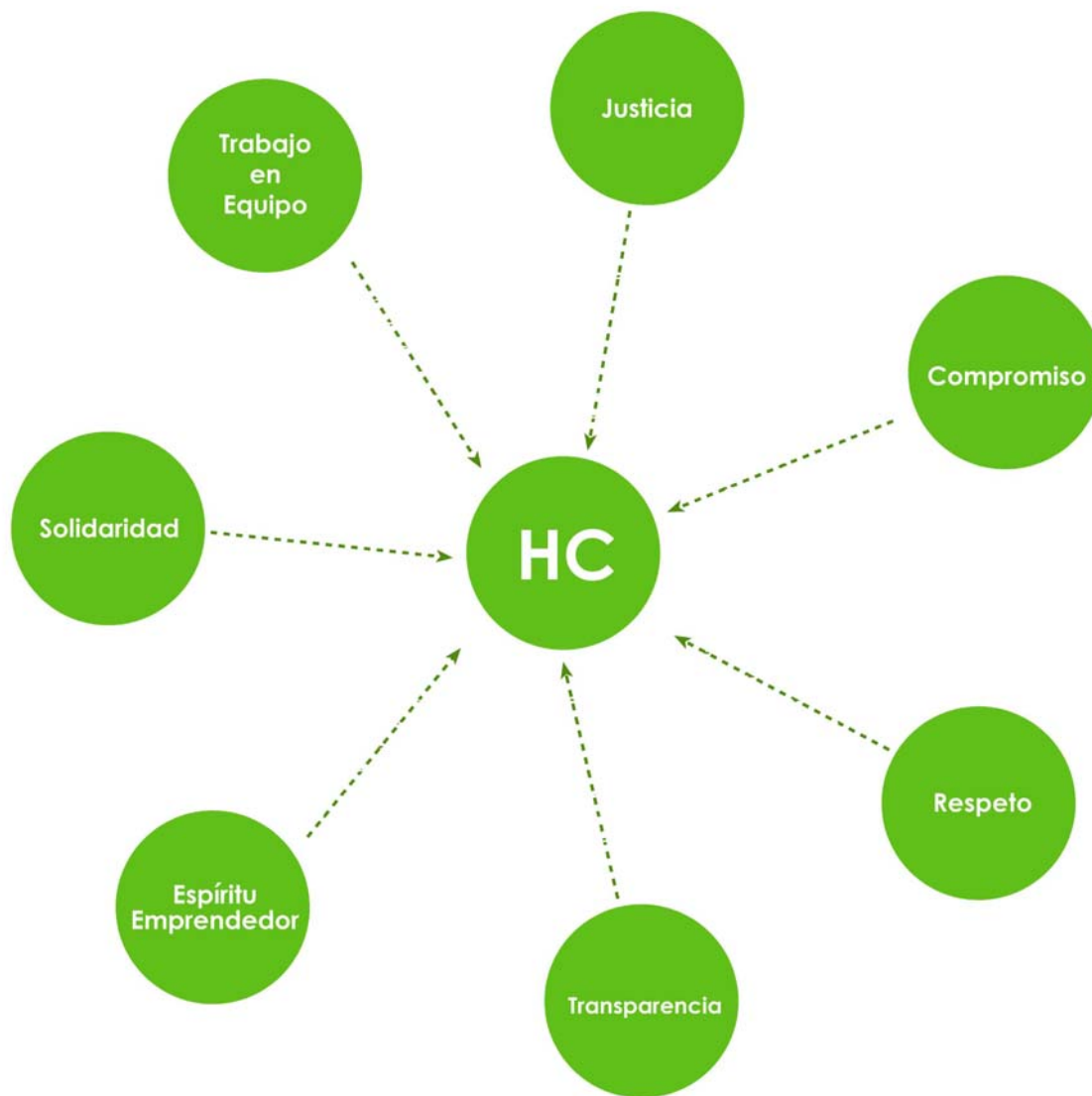
Nuestra Misión

“El Hogar de Cristo acoge con dignidad y amor a los más pobres entre los pobres, para ampliar sus oportunidades a una vida mejor.

Convoca con entusiasmo y vincula a la comunidad en su responsabilidad con los excluidos de la sociedad. Es una organización transparente, eficiente y eficaz, que animada por la espiritualidad de San Alberto Hurtado, promueve una cultura de respeto, justicia y solidaridad.”



Nuestros Valores



¿Por qué hacemos el Balance Social?

El Hogar de Cristo se construye gracias a la confianza y compromiso de miles de chilenos, quienes hacen posible esta obra de solidaridad y justicia. Tenemos el deber de informar lo que somos y lo que hacemos, tenemos el deber de involucrar cada vez a más chilenos en el desafío de trabajar por la disminución de la pobreza y exclusión social en nuestro país.





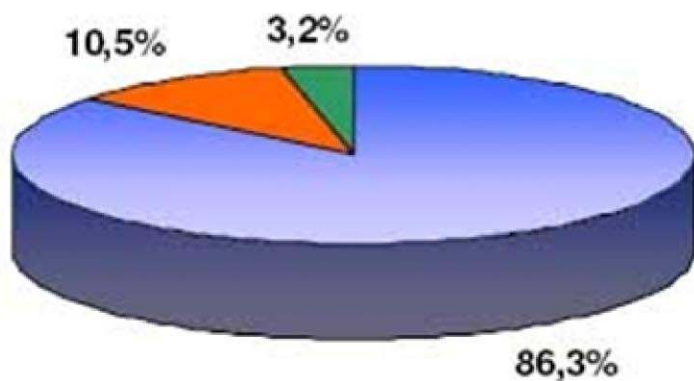
El Sentido de Nuestro Trabajo La Pobreza y la Exclusión en Chile.



“La juventud es la edad del heroísmo, y la gracia de Dios depositada en los corazones fuerza por abrirse paso en muchas almas hacia planos superiores”.

San Alberto Hurtado

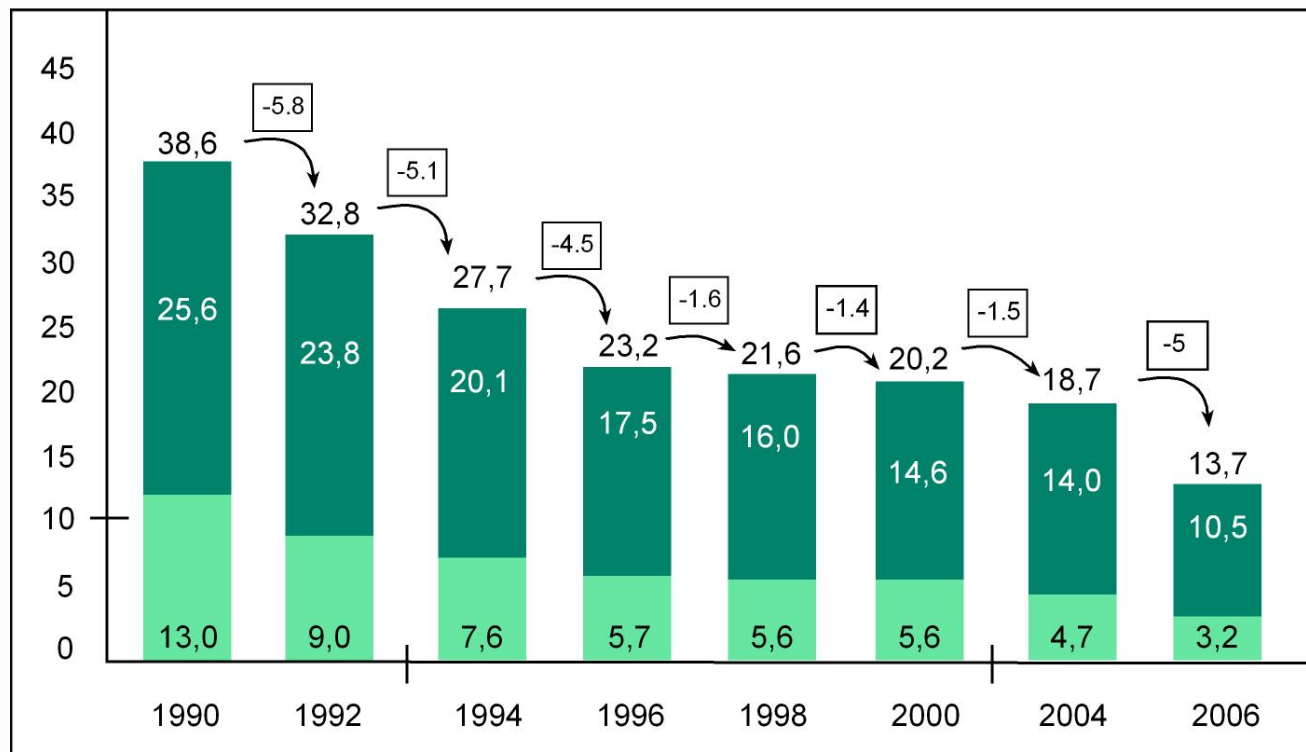
Número de Personas en Situación de Pobreza.



-  Población Indigente: **516.738**
-  Población Pobre No Indigente: **1.692.199**
- Total Población Pobre: **2.208.937**
-  Población No Pobre: **13.914.690**

Fuente: Casen 2006

Evolución de la Pobreza en Chile.



■ Población Indigente

■ Población Pobre No Indigente

Fuente: Casen 2006

¿Quiénes son los más pobres entre los pobres?.

Nuestro Concepto de Pobreza y Población Objetivo:

Son aquellas personas que la sociedad excluye privándolas de herramientas sociales, económicas y/o políticas necesarias para una vida digna y el pleno ejercicio de sus derechos, como hijos de Dios y hermanos nuestros.

Para focalizar su acción, el Hogar de Cristo se concentra en trabajar con el 20% de la población más pobre de Chile (según encuesta CASEN). Y, dentro de este segmento de población, el Hogar de Cristo privilegia su acción con aquellas personas que se encuentran en situación de mayor vulnerabilidad y que no cuentan con una red de apoyo social a la cual recurrir.



Nuestra Presencia Nacional.



Estamos de Arica a Porvenir
en 128 Comunas

Más de 750 Obras

Más de 57.000 personas
atendidas mensualmente

Más de 600.000 socios



Más de 8.000 voluntarios

3.899 Trabajadores

Contamos con 6 Fundaciones Filiales

- Fundación (PARENTESIS)
- Fundación Educacional SUMATE
- Fundación Rostros Nuevos
- Fundación Fondo Esperanza
- Fundación Viviendas
- Fundación Esperanza Nuestra



Nuestros Hitos y Avances 2008

“A todos los que sufren quisiera invitarlos a hacer una experiencia de la que nunca se arrepentirán: que olviden sus dolores y que piensen en los ajenos”.

San Alberto Hurtado



Nuestros Hitos y Avances 2008:



Inauguración Sala Cuna y Jardín Infantil en Iquique.

Inauguración Sala Cuna en Alto del Carmen.

Inauguración Sala Cuna en Paipote.

Inauguración Sala Cuna y Jardín Infantil en Tierra Amarilla.

Inauguración de Jardín Infantil en Los Andes.

Inauguración Jardín Infantil en Puente Alto.

Inauguración dos Salas Cunas en Peñalolén.

Inauguración Jardín Infantil en Puerto Montt.

Remodelación Jardín Infantil en Tocopilla.

Nuestros Hitos y Avances 2008:

Premio Bicentenario al programa Niños Adelante del Hogar de Cristo con el BBVA.

Primer congreso de "Estimulación Temprana y Desarrollo de las Capacidades Cognitivas" en la Sede Maule.

Desarrollo de la celebración de Navidad Adviento Tiempo de Esperanza, donde se recolectaron más de 14 mil libros de cuentos para formar bibliotecas infantiles en todo el país.

Desarrollo del Plan de Emergencia de Invierno en la Región Metropolitana, instalación de albergue y aumento de la capacidad en las hospederías.

Puesta en marcha de albergue en Puerto Natales en invierno y primavera.



Nuestros Hitos y Avances 2008:

Inicio del Proyecto de Atención a Niños en Situación de Calle en Renca.

Desarrollo de programas de prevención comunitaria en Melipilla y Til-Til.

Propuestas de Inclusión para las Personas con Discapacidad Mental entregadas a la Presidencia de la República en el marco del "Año de la Discapacidad Mental".

Primer Seminario Internacional sobre Personas con Discapacidad mental en Situación de Pobreza.

Inauguración del hogar para adultos discapacitados en Castro.

Nuestros Hitos y Avances 2008:



Inauguración Centro de Encuentro para Adultos Mayores (CEAM) en Lonquimay.

Remodelación Hogar Abierto Padre Alberto Hurtado en Santiago.

Puesta en marcha de la Casa de Acogida para la Mujer en Coyhaique.

Puesta en marcha del Centro de la Mujer en Aysén.

En el Área Emprendimiento la Fundación Fondo Esperanza aumentó su cobertura a 30.000 beneficiarios.

Nuestros Hitos y Avances 2008:

Se capacitó en la Escuela de Emprendimiento al 100% de las usuarias e ingresaron al Proyecto de Ahorro Esperanza 2000 nuevas socias.

Apertura de una nueva escuela en Maipú de la Fundación Educacional Súmate.

Inicio del nuevo Portal Acogida, que entrega servicio de orientación y consejería on-line en el área de consumo problemático de alcohol y otras drogas de la Fundación (PARENTESIS).

Implementación de nuevas herramientas para mejorar la focalización de la acción social nacional:

Matriz de Exclusión

Parámetros de Focalización Social

Inicio del proceso de desarrollo de nuevos Modelos Técnicos.

Nuestros Hitos y Avances 2008:

Campaña Nacional de Voluntariado 2008: más de 7.800 jóvenes realizan un día de trabajo voluntario y 1.737 nuevos postulantes.

Consolidación de los Procesos de Formación e Inducción para los trabajadores y voluntarios, orientados a mejorar la calidad de la atención social en el país.

Puesta en marcha del programa de radio Solidaridad en Acción, con radio de la Universidad de Santiago. Es transmitido en 40 emisoras regionales a lo largo del país.

Gracias a la colaboración de la empresa privada implementación de proyectos de renovación tecnológica que nos permiten ofrecer una mejor atención a nuestros usuarios en los programas sociales.





Nuestra Acción Social



“Un renacimiento del idealismo es lo que más falta nos hace. Idealismo que significa desinterés, generosidad, sacrificio, amor, pero más ajeno que propio, deseo de dar más que de recibir”.

San Alberto Hurtado

Nuestra Acción Social.

Resumen 2008:

Áreas de Acción Social	Obras	Total de Personas Atendidas por Mes
Educación Inicial	111	5.134
Personas en Situación de Calle	112	5.173
Adultos Mayores	161	5.285
Mujer	8	627
Niños y Jóvenes	71	3.229
Discapacidad Mental y Física	20	729
Consumo Problemático de Alcohol y otras Drogas	20	574
Emprendimiento	143	31.207
Educación y Capacitación	7	1.545
Otros (Salud, comunitaria)	104	4.020
Totales	757	57.523





Educación Inicial (Preescolar).

Objetivo:

Ofrecer Educación Inicial de calidad y oportuna a niños y niñas de los sectores más vulnerables del país, para que alcancen el máximo nivel de desarrollo y aprendizajes y accedan a mejores oportunidades de vida en el futuro. Esto es lo que impactará en una sociedad más justa y equitativa.



Educación Inicial (Preescolar).

Programas:

Jardines Infantiles:

Asisten niños entre 2 y 5 años.

Salas Cuna:

Asisten niños entre 3 meses y dos años.

En ambos programas se utilizan elementos de la metodología Montessori



Educación Inicial (Preescolar).

Cobertura:

Áreas de Acción Social	Tipos de Programa	2008	
		Obras	Total personas atendidas por mes
EDUCACIÓN INICIAL	JARDIN INFANTIL	61	3.487
	SALA CUNA	50	1.647
Total EDUCACIÓN INICIAL		111	5.134



Personas en Situación de Calle.

Objetivo:

Brindar servicios transitorios de apoyo a personas en situación de calle, promoviendo la disminución de la vulnerabilidad y daños asociados a las condiciones de calle, a través del reconocimiento y potenciación de sus capacidades y recursos, fomentando la vinculación social (familia, grupos, comunidad, instituciones públicas), la inclusión y participación social.



Personas en Situación de Calle.

Programas:

Acogida (adultos y niños):

Atención psicosocial individual.

Comedores y Centros de Encuentro:

Recreación y alimentación.

Hospederías y Albergues:

Entregamos techo y alimentación.



Personas en Situación de Calle.

Cobertura:

Áreas de Acción Social	Tipos de Programas	2008	
		Obras	Total personas atendidas por mes
SITUACION DE CALLE	ACOGIDA (ADULTOS Y NIÑOS)	51	2.226
	COMEDORES Y CENTRO DE ENCUENTRO	18	738
	HOSPEDERÍAS Y ALBERGUES	43	2.209
Total SITUACION DE CALLE		112	5.173



Adultos Mayores.

Objetivo:

Favorecer el mejoramiento de las condiciones de vida de las personas mayores de 60 años, en situación de pobreza y exclusión social, privilegiando que el adulto mayor permanezca en su medio habitual y familiar, manteniendo su autonomía e independencia el mayor tiempo posible.



Adultos Mayores.

Programas:

Centros de Encuentro para el Adulto Mayor (CEAM):

Atiende en modalidad diurna a personas mayores autovalentes con alguna fragilidad ofreciéndoles actividades que buscan potenciar su autonomía (rehabilitación, espacios socioculturales y recreativos, etc.).

Programas de Atención Domiciliaria (PADAM):

Atiende en su hogar a personas mayores autovalentes frágiles y con dependencia.

Residencias:

Atiende adultos mayores con dependencia parcial y/o severa, que no cuentan con apoyo familiar.



Adultos Mayores.

Cobertura:

Áreas de Acción Social	Tipos de Programas	2008	
		Obras	Total personas atendidas por mes
ADULTO MAYOR	CENTROS DE ENCUENTRO (CEAM)	58	1.532
	PROGRAMAS DE ATENCIÓN DOMICILIARIA (PADAM)	55	1.700
	RESIDENCIAS	48	2.053
Total ADULTO MAYOR		161	5.285



Mujeres.



Objetivo:

Buscamos apoyar y propiciar la inclusión social de las mujeres en situación de pobreza, especialmente de aquellas que se ven afectadas por el problema de la violencia intrafamiliar, así como también trabajar por la prevención de esta problemática.



Mujeres.



Programas:



Casas de Acogida:

Residencia que acoge a mujeres mayores de 18 años víctimas de violencia intrafamiliar en condición de riesgo vital.



Centros de la Mujer:

Centros diurnos que acogen a mujeres mayores de 18 años que viven algún tipo de violencia intrafamiliar. Se trabaja en prevención de la violencia intrafamiliar con la comunidad.





Mujeres.

Cobertura:

Áreas de Acción Social	Tipos de Programas	2008	
		Obras	Total personas atendidas por mes
MUJER	CASAS DE ACOGIDA	4	116
	CENTROS DE LA MUJER	4	511
Total MUJER		8	627

Niños y Jóvenes.



Objetivo:

Satisfacer, promover y proteger los derechos asociados a la provisión para la vida y el desarrollo integral, a la protección frente a situaciones de riesgo y vulneración, y a la participación protagónica de niños, niñas y adolescentes de 0 a 18 años.



Niños y Jóvenes.

Programas:

Prevención:

Centros ambulatorios que trabajan con las familias y la comunidad en prevención de vulneración de los derechos de los niños y jóvenes.

Residenciales:

Hogares que acogen niños con derechos vulnerados de 0 a 18 años (lactantes-preescolares y adolescentes).

Niños y Jóvenes.

Cobertura:

Áreas de Acción Social	Tipos de Programas	2008	
		Obras	Total personas atendidas por mes
INFANTO JUVENIL	PROGRAMAS DE PREVENCIÓN	43	2.334
	PROGRAMAS RESIDENCIALES	28	895
Total INFANTO JUVENIL		71	3.229



Discapacidad Mental y Física.

Fundación Rostros Nuevos y Fundación Esperanza Nuestra.

Objetivo:

Acoger a personas adultas en situación de pobreza y exclusión social, que presentan discapacidad mental y/o física, para que desarrollen al máximo sus potencialidades y capacidades y así logren su mayor nivel de autonomía, participación e integración social.



Discapacidad Mental y Física.

Fundación Rostros Nuevos y Fundación Esperanza Nuestra.

Programas:

Centros de Rehabilitación Física

Centro de Rehabilitación Laboral:

Para personas con discapacidad mental.

Atención Ambulatoria y Domiciliaria:

Para personas con discapacidad mental.

Residencias para personas con Discapacidad Mental.



Discapacidad Mental y Física.

Fundación Rostros Nuevos y Fundación Esperanza Nuestra.

Cobertura:

Áreas de Acción Social	Tipos de Programas	2008	
		Obras	Total personas atendidas por mes
DISCAPACIDAD MENTAL Y FISICA ADULTOS	CENTROS DE REAHABILITACION FISICA	4	48
	CENTRO DE REHABILITACION LABORAL	1	94
	ATENCIÓN AMBULATORIA Y DOMICILIARIA	12	431
	RESIDENCIAS	3	156
Total DISCAPACIDAD		20	729

Consumo Problemático de Alcohol y Otras Drogas.

Fundación (PARENTESIS).

Objetivo:

Acoger y apoyar a personas que viven en situación de vulnerabilidad y exclusión social que requieren de atención especializada en el tratamiento del consumo perjudicial de alcohol y/o otras drogas, para responder a las necesidades que amenazan su calidad de vida.



Consumo Problemático de Alcohol y Otras Drogas.

Fundación (PARENTESIS).

Programas:

Apoyo Psicosocial para Jóvenes Privados de Libertad:

Reducir el impacto de la privación de libertad, apoyar la reinserción familiar y social de los adolescentes.

Programas Terapéuticos Ambulatorios (Adolescentes y Adultos):

Acompañamiento terapéutico ambulatorio a niños, adolescentes y adultos de ambos sexos, que presentan uso y consumo abusivo de drogas.

Programas Terapéuticos Residenciales:

Atención residencial a jóvenes y adultos que presenten alguna expresión de daño psicosocial, contribuyendo a la reparación o reducción de dicho daño y de sus problemáticas asociadas, tales como el consumo problemático de drogas e infracciones a la ley.



Consumo Problemático de Alcohol y Otras Drogas.

Fundación (PARENTESIS).

Cobertura:

Áreas de Acción Social	Tipos de Programas	2008	
		Obras	Total personas atendidas por mes
CONSUMO PROBLEMÁTICO DE ALCOHOL Y OTRAS DROGAS	APOYO PSICOSOCIAL PARA JOVENES PRIVADOS DE LIBERTAD	1	80
	PROGRAMA TERAPÉUTICO AMBULATORIO	10	195
	PROGRAMA TERAPÉUTICO RESIDENCIAL	9	299
Total CONSUMO PROBLEMÁTICO DE ALCOHOL Y OTRAS DROGAS		20	574



Emprendimiento.

Fundación Fondo Esperanza.

Objetivo:

Otorgar microcréditos y educación emprendedora a personas que viven en situación de pobreza con el objetivo de impulsar la gestación de pequeños negocios y de esta forma mejorar sus condiciones de vida y las de sus familias, contribuyendo a la superación de la pobreza de nuestro país.



Emprendimiento.

Fundación Fondo Esperanza.

Programas:

Plan de Crédito:

Financiamiento progresivo de las iniciativas de negocio.

Escuela de Emprendimiento:

A través de un completo plan de educación, se apoya entregando un espacio de desarrollo continuo de aprendizaje.

Promoción de Redes Sociales:

Generar y/o potenciar vínculos entre los distintos actores (emprendedoras, Bancos Comunales y comunidad), para generar capacidades de autogestión.



Emprendimiento.

Fundación Fondo Esperanza.

Cobertura:

Áreas de Acción Social	Tipos de Programas	2008	
		Obras	Total personas atendidas por mes
EMPRENDIMIENTO	MICROCREDITOS(Plan de Crédito, Escuela Emprendimiento y Promoción de Redes Sociales)	143	31.207
Total MICROCREDITOS		143	31.207



Educación y Capacitación.

Fundación Educacional SUMATE.

Objetivo:

Entregar oportunidades y favorecer la educación formal y/o competencias de empleabilidad de adolescentes y jóvenes con un alto grado de vulnerabilidad, por medio de escuelas de reinserción, capacitaciones, becas y apadrinamiento escolar.



Educación y Capacitación.

Fundación Educacional SUMATE.

Programas:

Programa Formación y Capacitación para el Empleo (CEFOCAL):
Capacitación y desarrollo de habilidades para el trabajo.

Programa de Reinserción Educativa (Escuelas):
Reestablece la participación en el sistema educativo de niñas, niños y jóvenes con marcado retraso pedagógico.

Programa de Apadrinamiento Escolar:
Fortalece la mantención de niños y niñas que presentan riesgos de deserción escolar en el sistema educativo, por medio del trabajo con la familia y el niño o niña.

Programa de Becas de Educación Técnica Superior :
Beca de educación técnica superior a jóvenes destacados por su esfuerzo y espíritu de superación, que viven en situación de pobreza.



Educación y Capacitación.

Fundación Educacional SUMATE.

Cobertura:

Áreas de Acción Social	Tipos de Programas	2008	
		Obras	Total personas atendidas por mes
EDUCACIÓN Y CAPACITACIÓN	PROGRAMA FORMACION Y CAPACITACION PARA EL EMPLEO (CEFOCAL)	1	492
	PROGRAMA DE REINSERCIÓN EDUCATIVA (ESCUELAS)	4	545
	PROGRAMA APADRINAMIENTO ESCOLAR	1	246
	PROGRAMA BECAS EDUCACIÓN TÉCNICA SUPERIOR	1	262
Total EDUCACIÓN Y CAPACITACIÓN		7	1.545

Salud y Comunitaria.



Objetivo:

Servir de apoyo y fortalecimiento a los programas de las diversas áreas de acción social.

Salud y Comunitaria.



Programas:

Programas Comunitarios:

Comedores Fraternos
Atención individual de casos sociales
Trabajo con organizaciones locales

Programas de Salud:

Salas de Enfermos,
Policlínicos y Farmacias

Salud y Comunitaria.

Cobertura:

Áreas de Acción Social	Tipos de Programas	2008	
		Obras	Total personas atendidas por mes
COMUNITARIA	PROGRAMAS COMUNITARIOS	91	3.511
SALUD	PROGRAMAS DE SALUD	13	509
Total		104	4.020

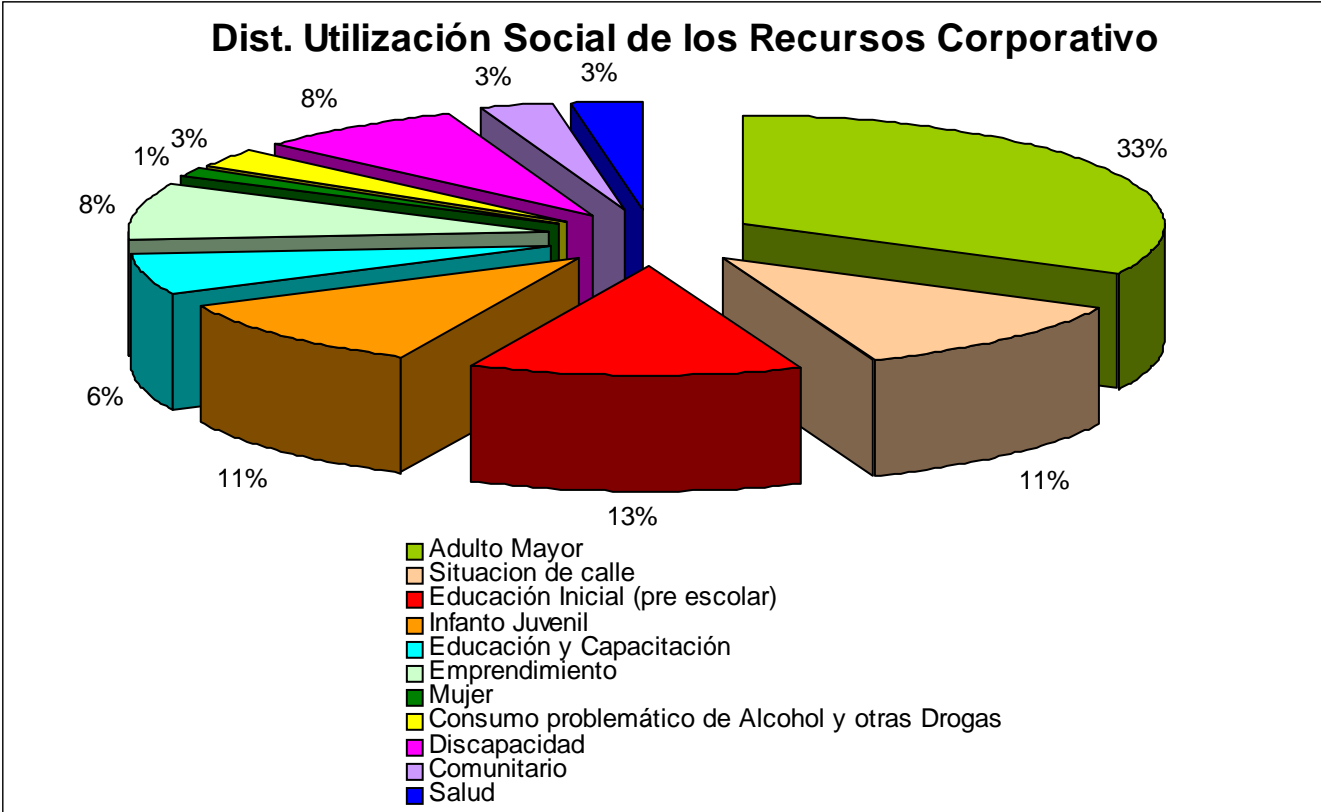


2008 en Cifras

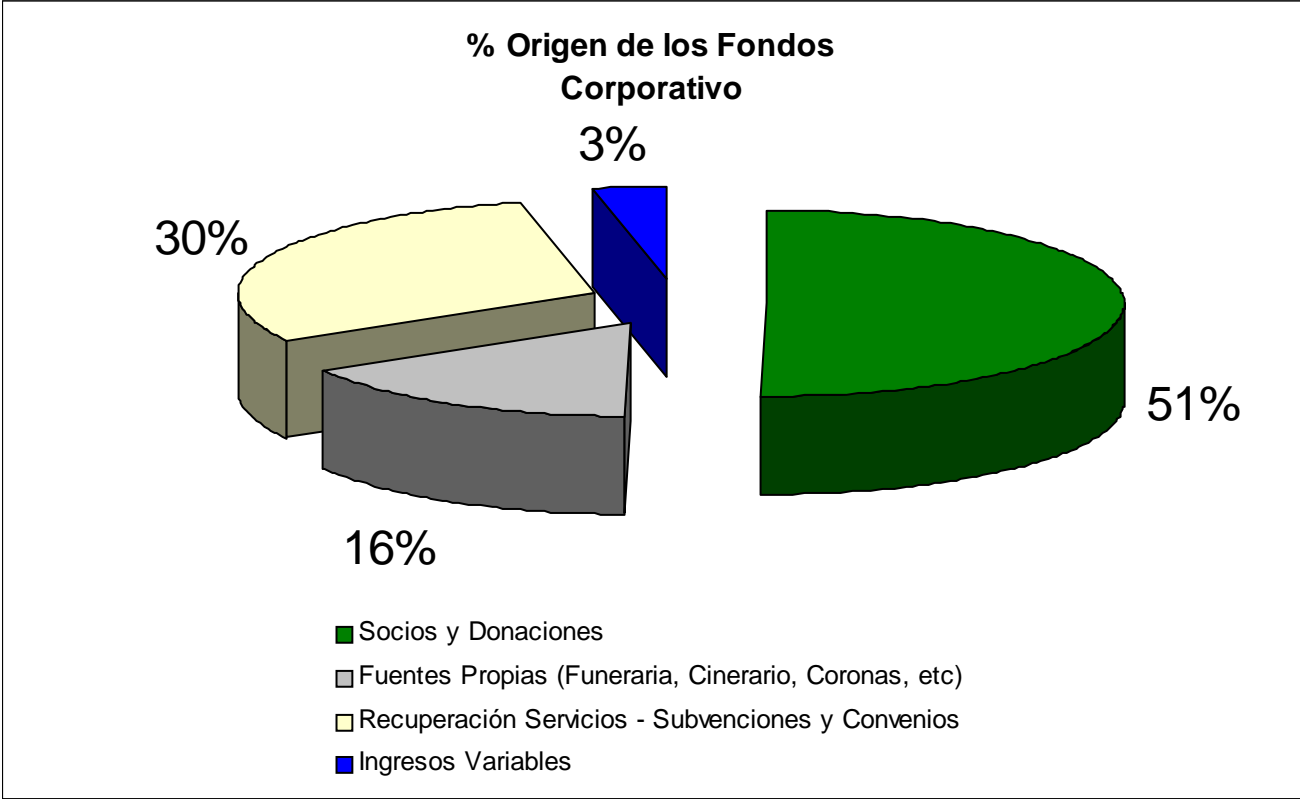
“Descubrir el sentido social de cada trabajo debería ser una aspiración fundamental de quien aspira a dar educación social, y luego inculcar ese sentido, creando una mística del trabajo escolar, manual, profesional”.

San Alberto Hurtado

Distribución de la Utilización Social de Recursos a Nivel Nacional.



Origen de Nuestros Fondos Nacionales.





Estado de Resultado Nacional Corporativo.

Al 31 de Diciembre de 2008

(Cifras en Miles de \$, Nominal)

	Fundaciones HC
TOTAL INGRESOS NETOS	30.651.176
Ingreso Fuentes Propias Recursos	15.432.742
Ingreso Fuentes Propias	5.020.332
Ingreso por Convenios	9.137.368
Ingresos Variables	1.060.733
GASTOS	(34.330.452)
Gastos de Operación Social	(28.515.760)
Gastos de Desarrollo Social	(163.543)
Gastos de Administración	(4.780.738)
Depreciación	(870.411)
RESULTADO OPERACIONAL	(3.679.276)
RESULTADO NO OPERACIONAL	1.239.417
SUPERÁVIT (DÉFICIT) DEL EJERCICIO	(2.439.860)



Sedes en el País



“Es horrible el contraste entre quienes nadan en la abundancia y quienes se ahogan en la desesperación de la indigencia”.

San Alberto Hurtado



Sede Arica y Tarapacá



“El hombre generoso tiende a marchar demasiado a prisa; quiere instaurar el bien y pulverizar la injusticia, pero... hay lo deseable y lo posible”.

San Alberto Hurtado

Principales Hitos Regionales del Año.



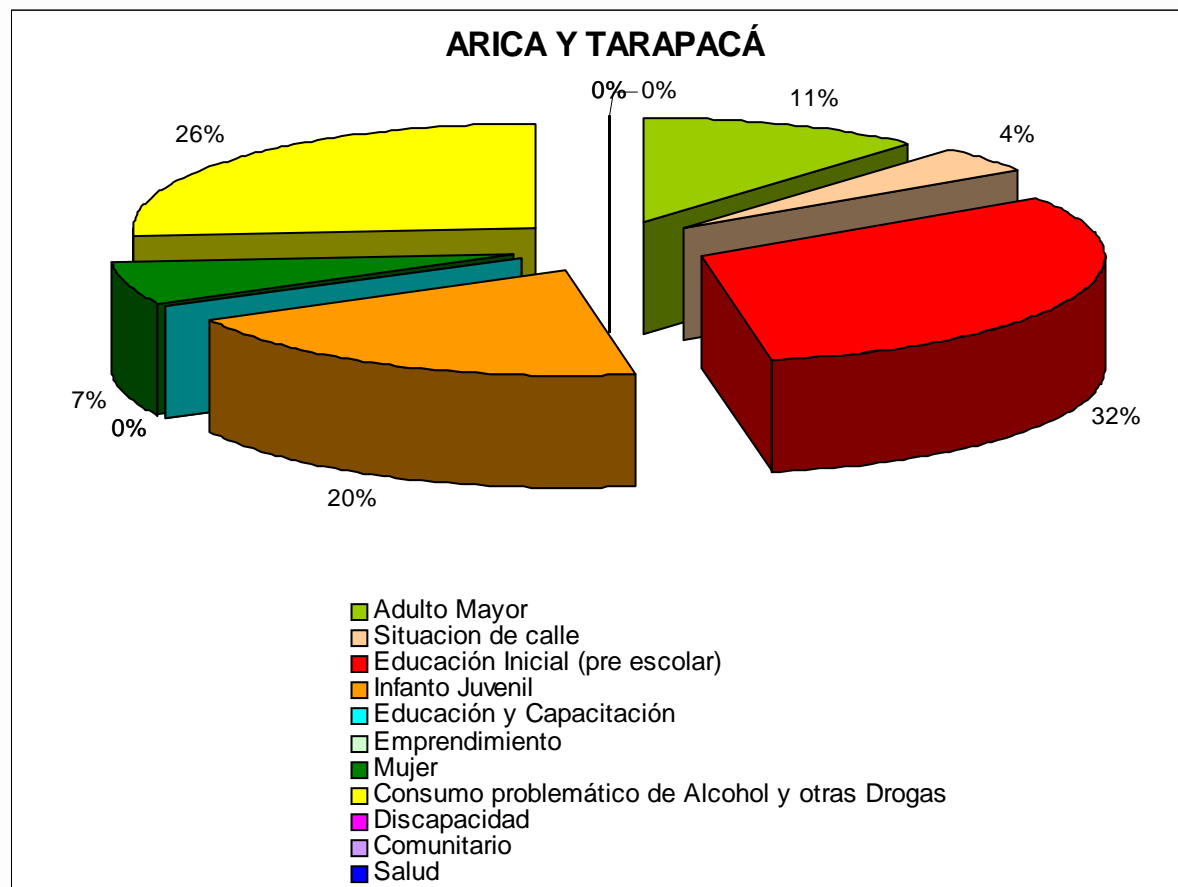
En Iquique se ponen en marcha el Jardín Infantil Miradas de Colores y la sala cuna Semilla de Cristo. La capacidad de éstos es de 77 niños y niñas, de 3 meses a 4 años.

Resumen Acción Social.

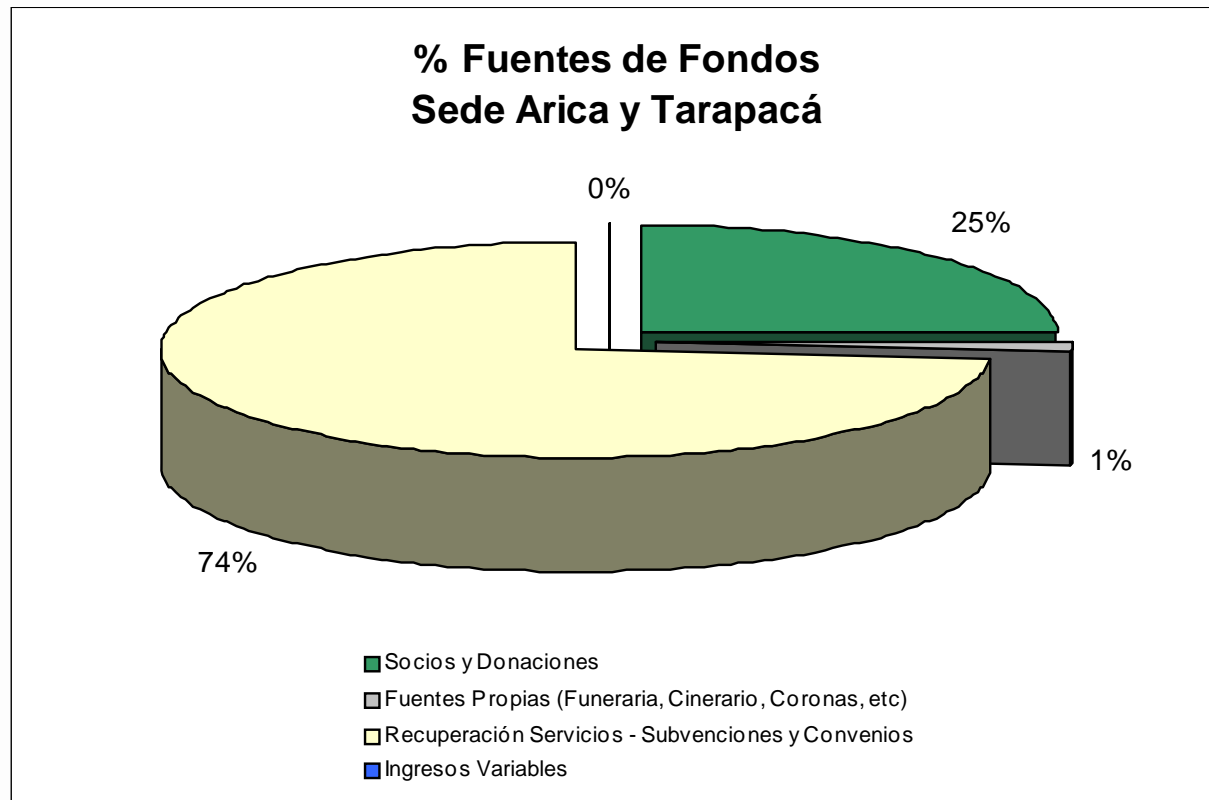


Áreas de Acción Social	Obras	Total de personas Atendidas por Mes Sede Arica y Tarapacá
Educación Inicial	8	355
Personas en Situación de Calle	4	172
Adultos Mayores	4	76
Mujer	1	375
Niños y Jóvenes	3	310
Consumo Problemático de Alcohol y Otras Drogas	2	70
Otros (Salud, comunitaria)	10	1
Totales	23	1.368

Distribución de la Utilización Social de Recursos.



Origen de Nuestros Fondos.



Estado de Resultado.



	ARICA Y TARAPACÁ
TOTAL INGRESOS	959.750.
Ingreso Fuentes Propias Recursos	240.347
Ingreso Fuentes Propias	240.347
Ingreso por Convenios	707.135
Ingresos Variables	178
GASTOS	(1.043.717)
Gastos de Operación Social	(857.992)
Gastos de Desarrollo Social	(154.897)
Depreciación	(30.828)
RESULTADO OPERACIONAL	(83.966)
RESULTADO NO OPERACIONAL	(19.974)
SUPERÁVIT (DÉFICIT) DEL EJERCICIO	(103.940)




Sede Antofagasta

“No sólo hay que darse, sino darse con la sonrisa, hacer la vida de los que nos rodean sabrosa y agradable”.

San Alberto Hurtado

Principales Hitos Regionales del Año.



Inauguración de la nueva instalación para el Jardín Infantil Los Patroncitos, en Tocopilla.

Se inicia el trabajo del Proyecto Promueve en Antofagasta, con una cobertura de 90 personas.

Se ejecutó el proyecto Jóvenes en Acción, dirigido a jóvenes entre 19 a 25 años en situación de calle.

Se potenció al equipo de médicos voluntarios que mensualmente asisten a los usuarios de la Sede Antofagasta.

Por iniciativa y gestión de la sede se inicia cátedra de formación general "Pobreza, Exclusión Social y Voluntariado", en la Universidad Católica del Norte.

La Camioneta Verde del Padre Hurtado visitó la región y recorrió las comunas de Calama, Tocopilla y Antofagasta.

Primer seminario regional de "Comunicación y Pobreza" para profesionales y estudiantes de las comunicaciones.

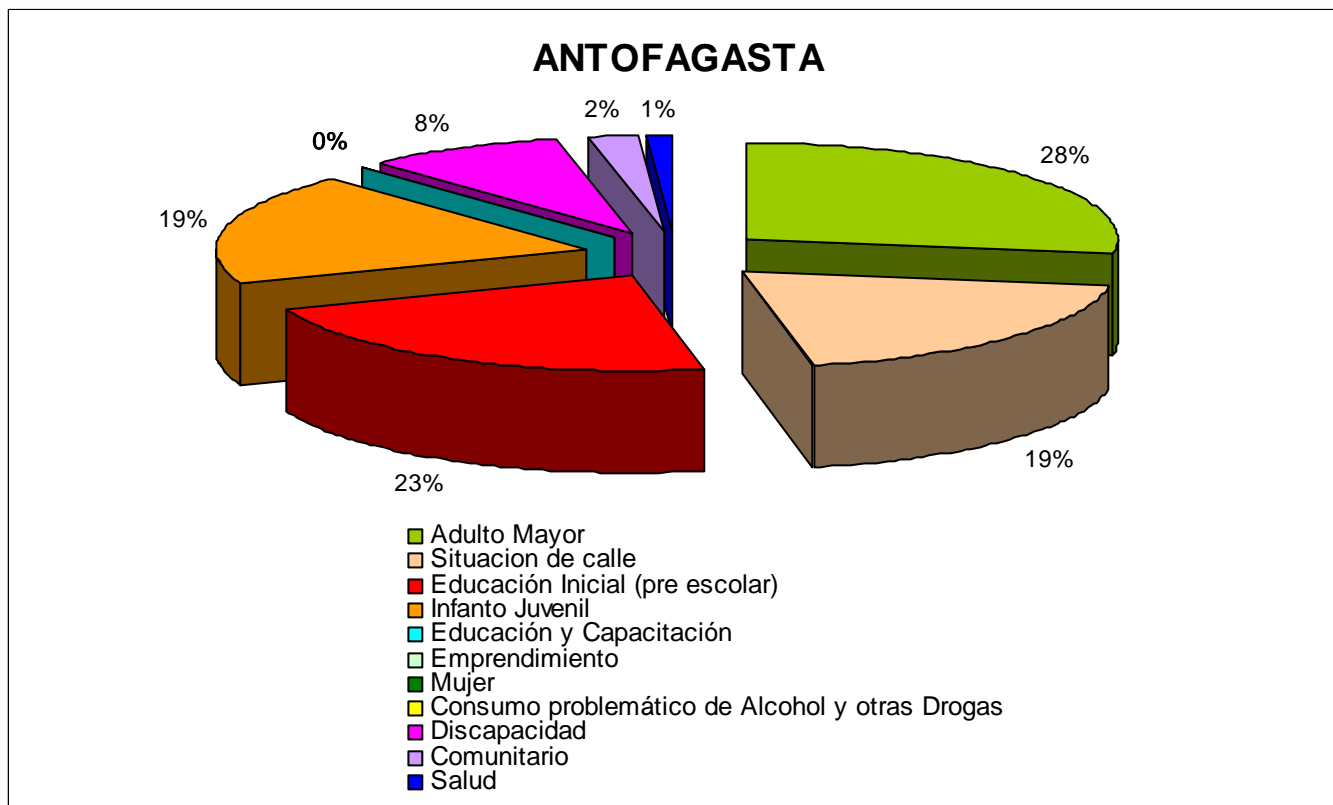
Tocopilla celebró 15 años desde su apertura.

Resumen Acción Social.

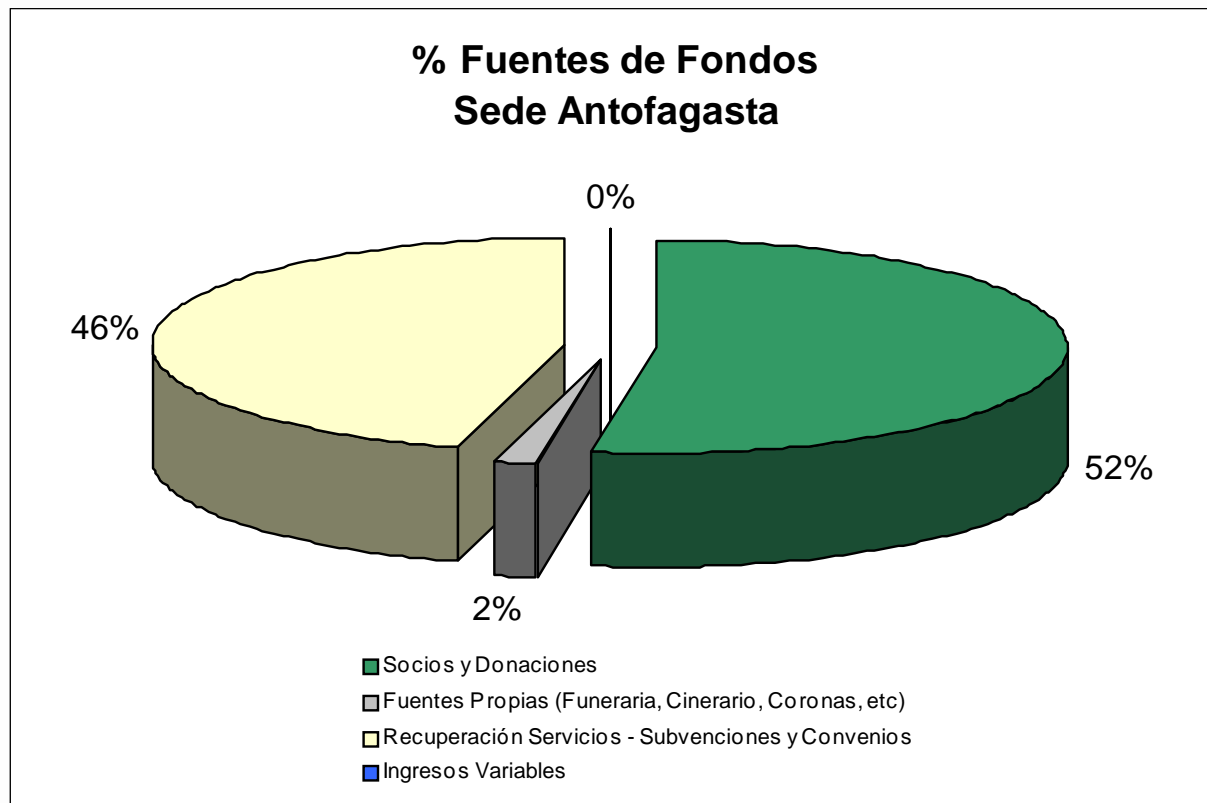


Áreas de Acción Social	Obras	Total de Personas Atendidas por Mes Sede Antofagasta
Educación Inicial	7	360
Personas en Situación de Calle	10	323
Adultos Mayores	14	237
Niños y Jóvenes	4	151
Discapacidad Mental y Física	2	35
Emprendimiento	3	624
Otros (Salud, comunitaria)	5	76
Totales	45	1.806

Distribución de la Utilización Social de Recursos.



Origen de Nuestros Fondos.



Estado de Resultado.



	ANTOFAGASTA
TOTAL INGRESOS	1.069.845
Ingreso Fuentes Propias Recursos	560.975
Ingreso Fuentes Propias	19.335
Ingreso por Convenios	489.262
Ingresos Variables	274
GASTOS	(1.249.239)
Gastos de Operación Social	(1.066.385)
Gastos de Desarrollo Social	(171.165)
Depreciación	(11.689)
RESULTADO OPERACIONAL	(179.394)
RESULTADO NO OPERACIONAL	(61.045)
SUPERÁVIT (DÉFICIT) DEL EJERCICIO	(240.439)



Sede Atacama

**“Cuando un piensa que tan pronto terminará lo presente saca uno la conclusión:
ser ciudadanos del cielo, no del suelo”.**

San Alberto Hurtado



Principales Hitos Regionales del Año.



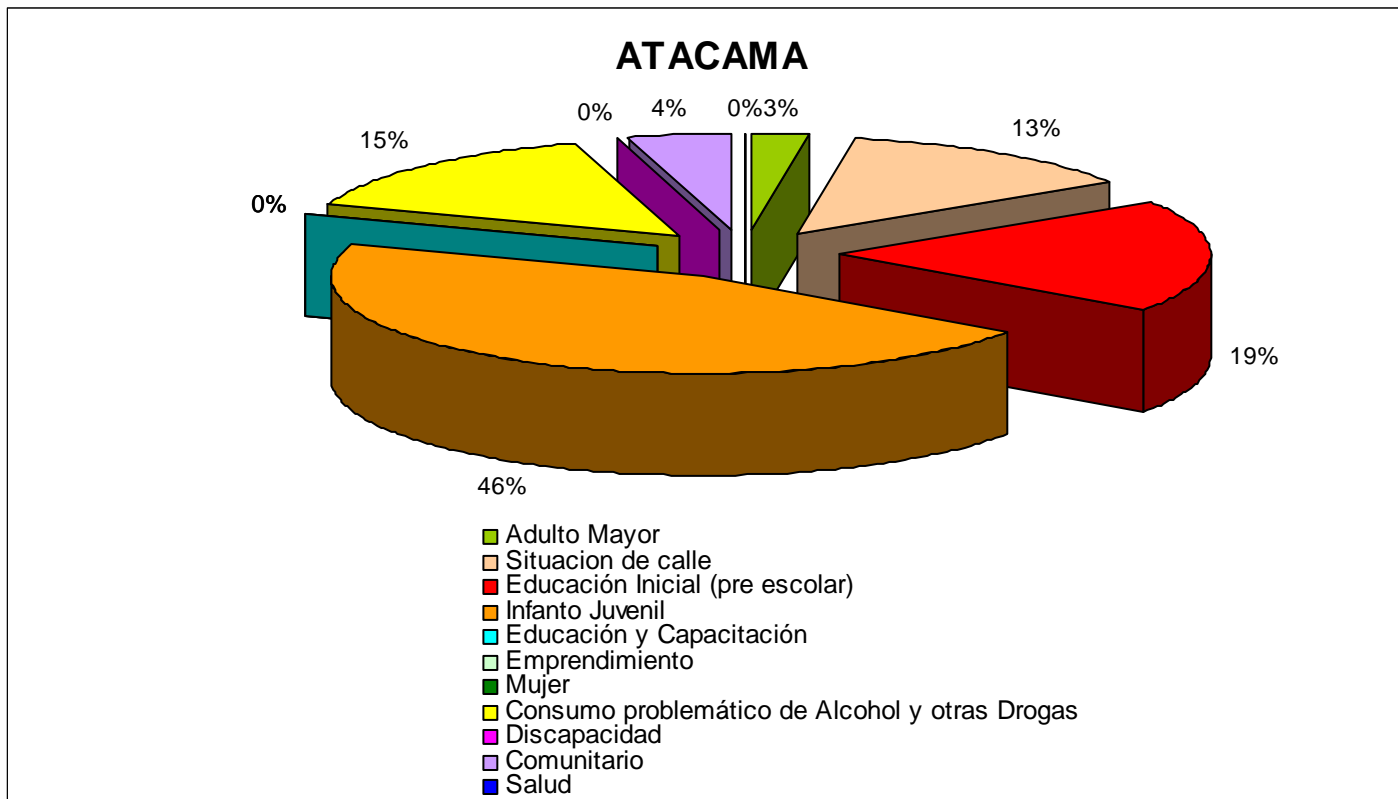
Apertura de tres salas cuna: Alto del Carmen, Paipote y Tierra Amarilla; y un jardín infantil en Tierra Amarilla.

Resumen Acción Social.

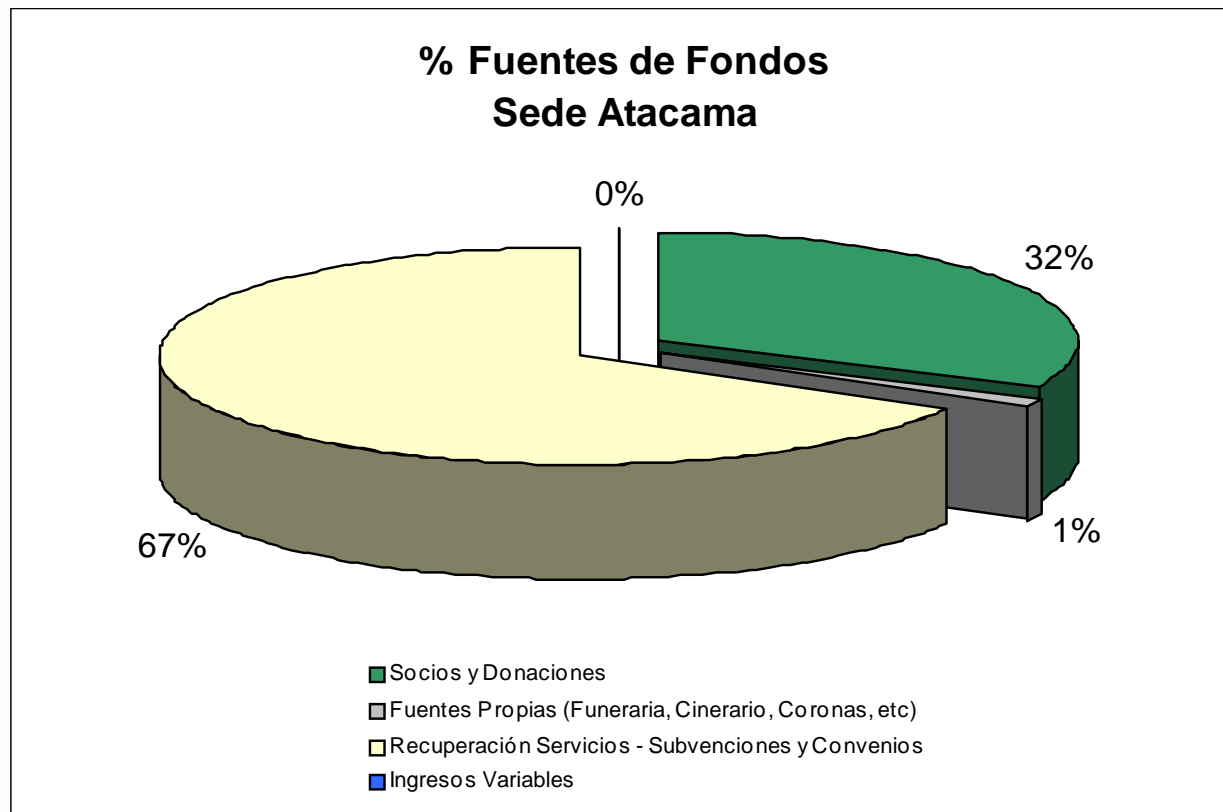


Áreas de Acción Social	Obras	Total de Personas Atendidas por Mes Sede Atacama
Educación Inicial	8	157
Personas en Situación de Calle	4	111
Adultos Mayores	2	53
Mujer	1	20
Niños y Jóvenes	4	201
Consumo Problemático de Alcohol y Otras Drogas	2	21
Emprendimiento	2	222
Otros (Salud, comunitaria)	6	288
Totales	29	1.073

Distribución de la Utilización Social de Recursos.



Origen de Nuestros Fondos.



Estado de Resultado.



	ATACAMA
TOTAL INGRESOS	473.538
Ingreso Fuentes Propias Recursos	151.517
Ingreso Fuentes Propias	5.081
Ingreso por Convenios	316.818
Ingresos Variables	122
GASTOS	(539.550)
Gastos de Operación Social	(468.792)
Gastos de Desarrollo Social	(62.640)
Depreciación	(8.119)
RESULTADO OPERACIONAL	(66.012)
RESULTADO NO OPERACIONAL	(27.170)
SUPERÁVIT (DÉFICIT) DEL EJERCICIO	(93.182)



Sede Coquimbo



“Los hombres por gracia pasan a ser lo que Jesús es por naturaleza: hijos de Dios”.

San Alberto Hurtado

Principales Hitos Regionales del Año.




Habilitación de biblioteca en Hospedería Betania.

Acuerdo de colaboración con el gobierno alemán, para el envío de 10 jóvenes voluntarios.



Se Realiza el primer foro de "Educación en Solidaridad" para colegios de la Región.



En el marco del aniversario de la Ciudad de La Serena, se recibe el premio por colaboración destacada en el Ámbito del Voluntariado.



Se implementó la Metodología Montessori en la Sala Cuna/Jardín Infantil San Alberto Hurtado.

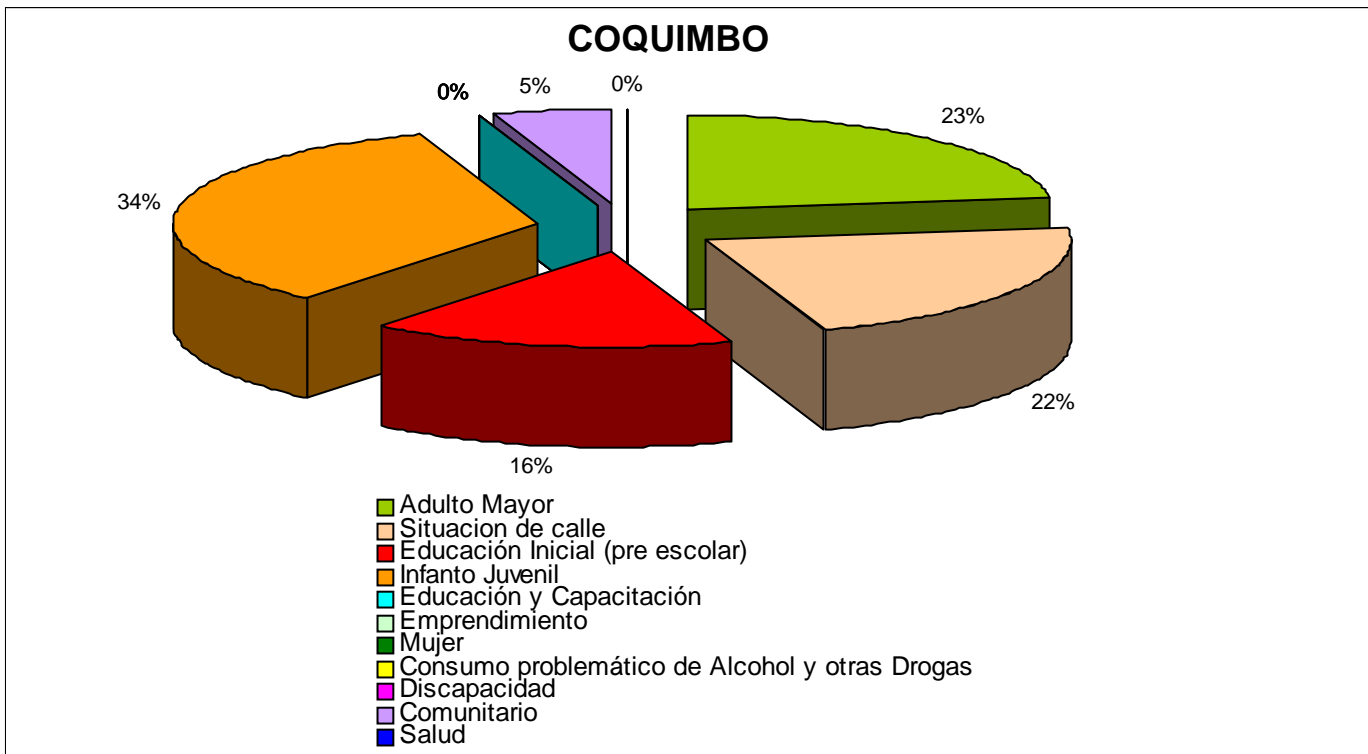


Resumen Acción Social.

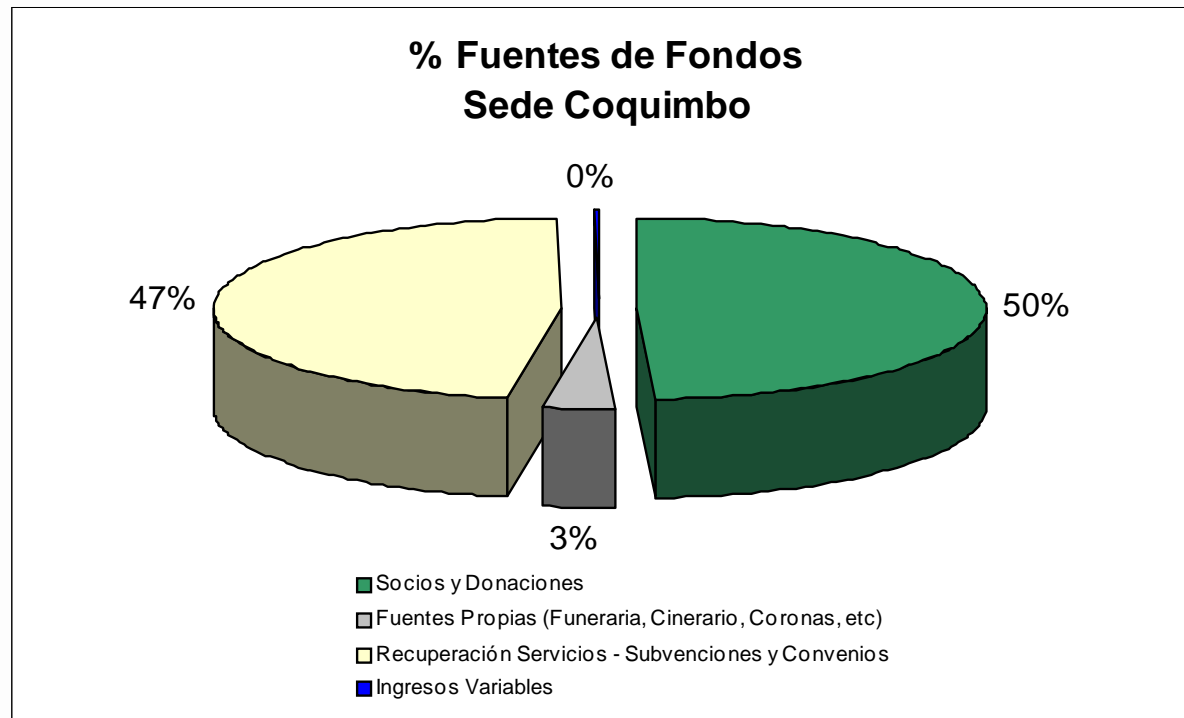


Áreas de Acción Social	Obras	Total de Personas Atendidas por Mes Sede Coquimbo
Educación Inicial	2	136
Personas en Situación de Calle	9	453
Adultos Mayores	5	132
Niños y Jóvenes	5	128
Otros (Salud, comunitaria)	7	238
Totales	28	1.087

Distribución de la Utilización Social de Recursos.



Origen de Nuestros Fondos.



Estado de Resultado.



	COQUIMBO
TOTAL INGRESOS	631.868
Ingreso Fuentes Propias Recursos	310.164
Ingreso Fuentes Propias	21.578
Ingreso por Convenios	297.563
Ingresos Variables	2.563
GASTOS	(660.926)
Gastos de Operación Social	(562.303)
Gastos de Desarrollo Social	(91.400)
Depreciación	(7.223)
RESULTADO OPERACIONAL	(29.058)
RESULTADO NO OPERACIONAL	(9.533)
SUPERÁVIT (DÉFICIT) DEL EJERCICIO	(38.591)



Sede Valparaíso

“Mi vida, pues, un disparo de eternidad! No pegarme aquí, sino a través de todo mirar a la vida venidera”.

San Alberto Hurtado

Principales Hitos Regionales del Año.



Inauguración del jardín infantil "Pan y Ternura" ubicado en la ciudad de Los Andes.

Plan piloto de rehabilitación en consumo de alcohol y drogas para personas en Situación de calle (Promueve y CONACE).

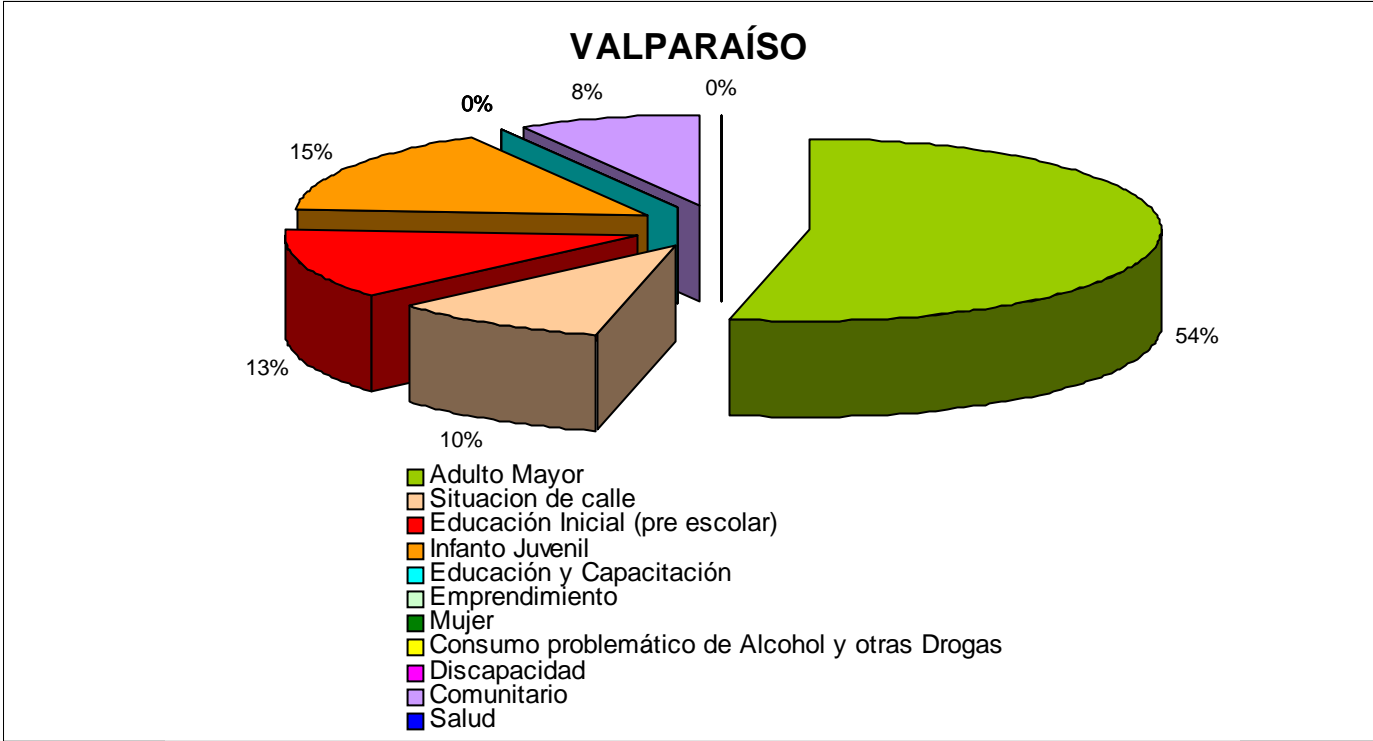
Primera Cena Pan y Vino en la Provincia de Quillota.

Resumen Acción Social.

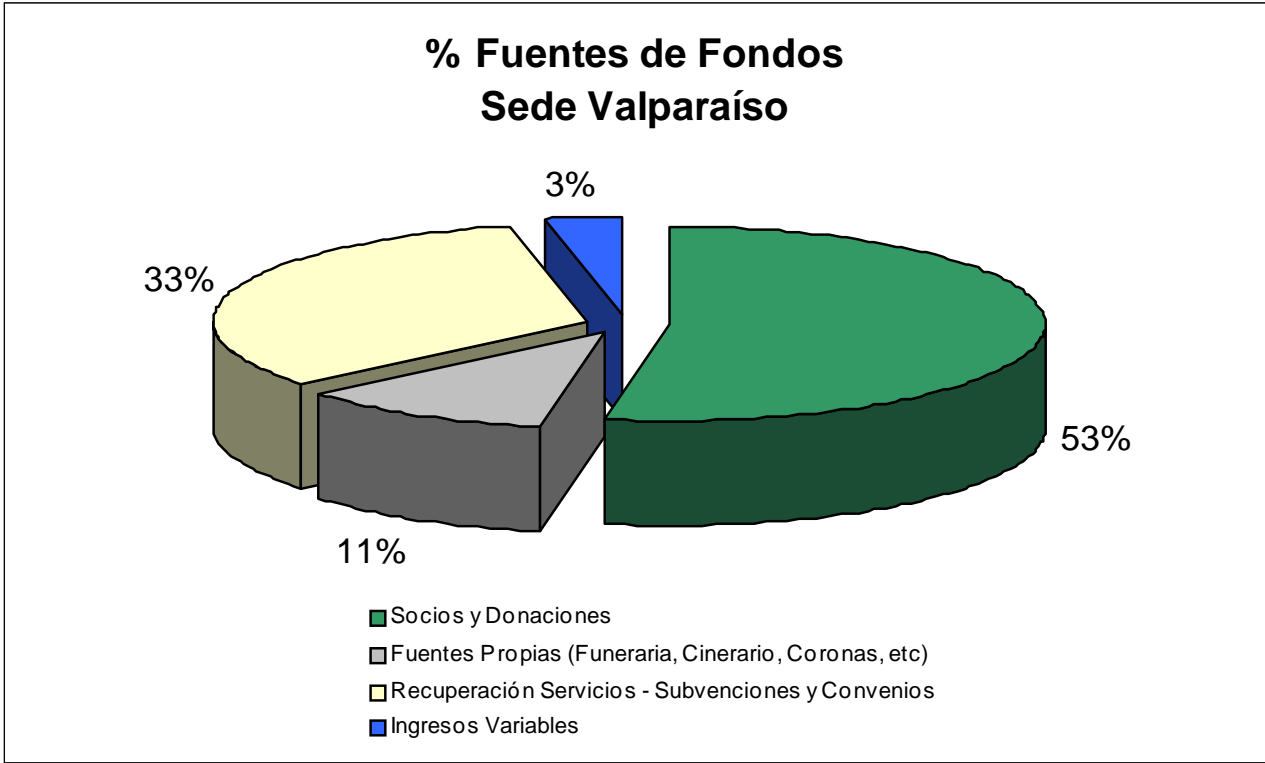


Áreas de Acción Social	Obras	Total de Personas Atendidas por Mes Valparaíso
Educación Inicial	7	240
Personas en Situación de Calle	7	542
Adultos Mayores	9	401
Mujer	1	35
Niños y Jóvenes	3	128
Consumo Consumo Problemático de Alcohol y Otras Drogas	1	15
Emprendimiento	19	4.924
Otros (Salud, comunitaria)	7	183
Totales	54	6.468

Distribución de la Utilización Social de Recursos.



Origen de Nuestros Fondos.



Estado de Resultado.



	VALPARAÍSO
TOTAL INGRESOS	1.557.111
Ingreso Fuentes Propias Recursos	820.826
Ingreso Fuentes Propias	174.028
Ingreso por Convenios	512.251
Ingresos Variables	50.006
GASTOS	(1.743.241)
Gastos de Operación Social	(1.583.643)
Gastos de Desarrollo Social	(151.825)
Depreciación	(7.773)
RESULTADO OPERACIONAL	(186.129)
RESULTADO NO OPERACIONAL	(37.237)
SUPERÁVIT (DÉFICIT) DEL EJERCICIO	(223.366)



Sede Libertador Bernardo O´Higgins

“La fe suple las deficiencias de la razón”.

San Alberto Hurtado

Principales Hitos Regionales del Año.



Inicio "Programa de Atención Domiciliaria para Adultos Mayores" (PADAM) en Pichilemu.

Implementación de Programa "Familia de Acogida Especializada" para niños con derechos vulnerados en Rancagua.

Inicio del Proyecto para niños del "Programa de Intervención Breve" (PIB) en convenio con SENAME.

Implementación de material educativo Montessori en todos los programas de Educación Inicial de la Región.

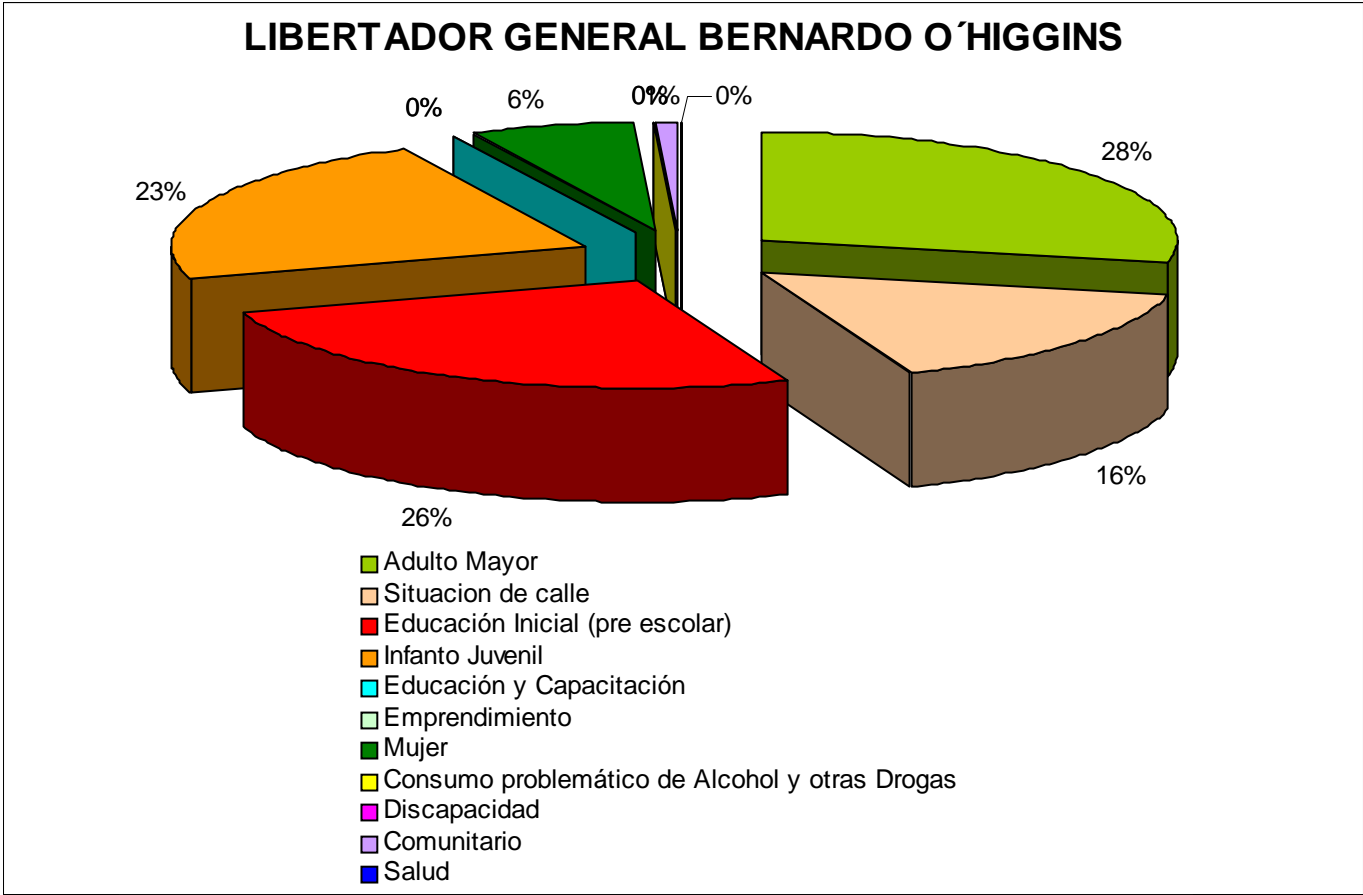
Construcción de un Oratorio en Hospedería de Varones de Rancagua.

Resumen Acción Social.



Áreas de Acción Social	Obras	Total de Personas Atendidas por Mes Libertador General Bernardo O Higgins
Educación Inicial	10	361
Personas en Situación de Calle	6	157
Adultos Mayores	4	89
Mujer	1	52
Niños y Jóvenes	5	161
Emprendimiento	8	1.763
Otros (Salud, comunitaria)	1	10
Totales	35	2.593

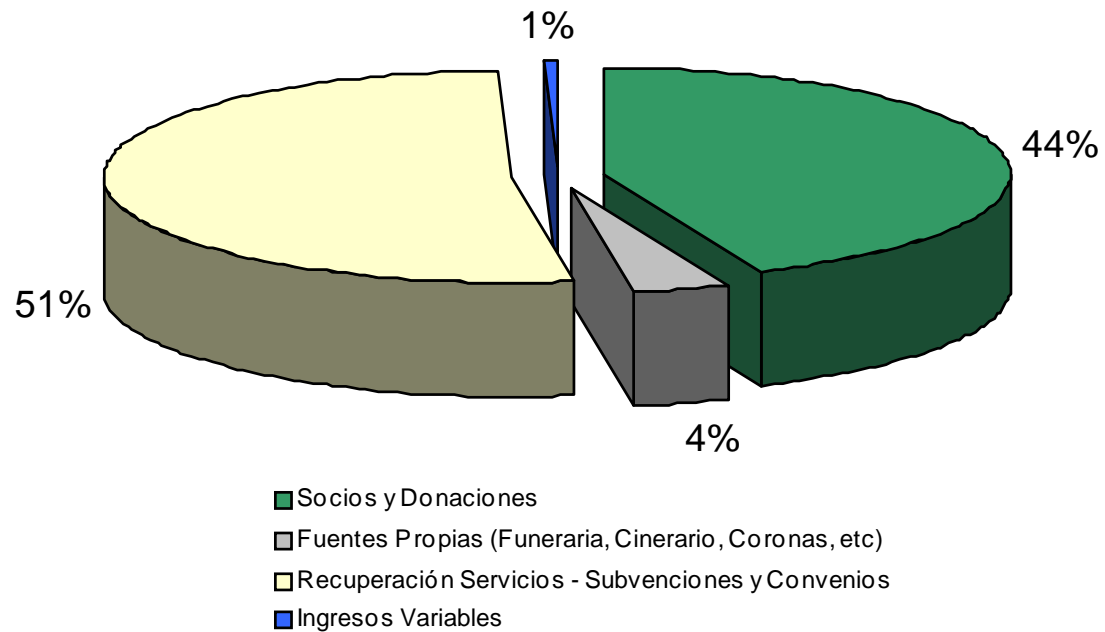
Distribución de la Utilización Social de Recursos.



Origen de Nuestros Fondos.



% Fuentes de Fondos
Sede Libertador General Bernardo O'Higgins



Estado de Resultado.



	LIBERTADOR GENERAL BERNARDO O'HIGGINS
TOTAL INGRESOS	1.026.330
Ingreso Fuentes Propias Recursos	447.322
Ingreso Fuentes Propias	41.514
Ingreso por Convenios	531.333
Ingresos Variables	6.161
GASTOS	(1.190.737)
Gastos de Operación Social	(1.029.084)
Gastos de Desarrollo Social	(140.463)
Depreciación	(21.190)
RESULTADO OPERACIONAL	(164.407)
RESULTADO NO OPERACIONAL	(24.692)
SUPERÁVIT (DÉFICIT) DEL EJERCICIO	(189.099)



Sede Maule

“El dogma de la comunión de los Santos, plenamente vivido, triunfará sobre la internacional materialista”.

San Alberto Hurtado



Principales Hitos Regionales del Año.



20 mediaguas en sectores rurales de Curicó.

Nuevo equipamiento para la sede del Programa de Atención Domiciliaria para Adultos Mayores (PADAM) en Parral.

Habilitación de una biblioteca para la Hospedería de Cauquenes.

Puesta en marcha Programa Discapacidad Mental en Cauquenes.

Formación de la "Red Calle" Regional.

Seminario Regional "Perspectivas del Envejecimiento en Chile y en la Región del Maule".

Primer congreso de "Estimulación Temprana y Desarrollo de las Capacidades Cognitivas" en Educación Preescolar.

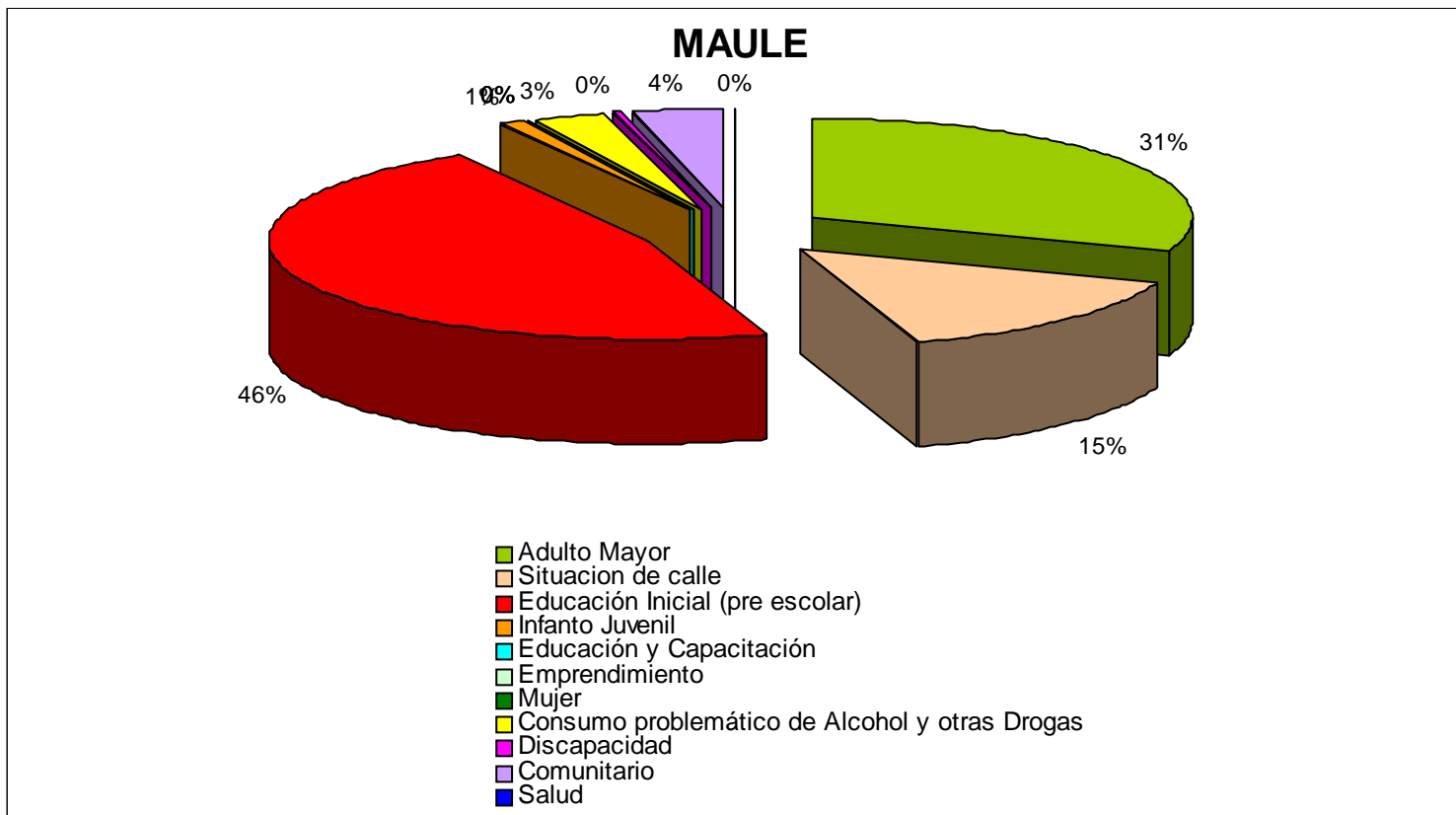
Celebración de los 20 años de la creación del Hogar de Cristo en Curicó.

Resumen Acción Social.

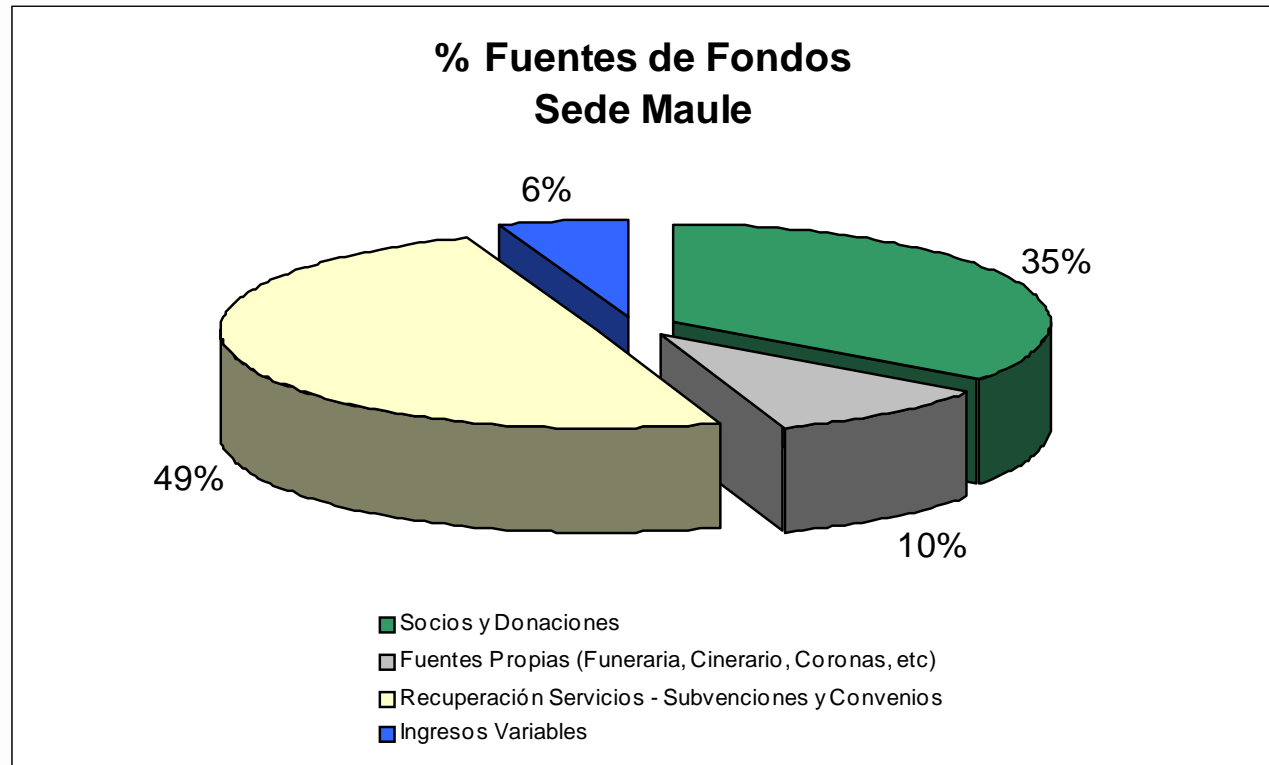


Áreas de Acción Social	Obras	Total de Personas Atendidas por Mes Sede Maule
Educación Inicial	11	728
Personas en Situación de Calle	11	495
Adultos Mayores	11	242
Consumo Problemático de Alcohol y Otras Drogas	1	20
Emprendimiento	14	2.620
Discapacidad Mental y Física	1	12
Otros (Salud, comunitaria)	5	165
Totales	54	4.282

Distribución de la Utilización Social de Recursos.



Origen de Nuestros Fondos.



Estado de Resultado.



	MAULE
TOTAL INGRESOS	1.137.086
Ingreso Fuentes Propias Recursos	398.763
Ingreso Fuentes Propias	108.881
Ingreso por Convenios	565.319
Ingresos Variables	64.123
GASTOS	(1.201.077)
Gastos de Operación Social	(1.049.571)
Gastos de Desarrollo Social	(127.283)
Depreciación	(24.223)
RESULTADO OPERACIONAL	(63.991)
RESULTADO NO OPERACIONAL	(54.051)
SUPERÁVIT (DÉFICIT) DEL EJERCICIO	(118.042)




Sede Bío Bío

“Menos preocupados de nuestra autoridad que de nuestra caridad. Que la autoridad en el cristiano es servir”.

San Alberto Hurtado

Principales Hitos Regionales del Año.



Reparación y ampliación de la Hospedería de Hombres de Concepción, aumento de cobertura de 85 a 119 personas por día.

Aumento a 212 beneficiarios en el "Programa Promueve", para personas en situación de calle. Incorporación usuarios de la Comuna de Lota.

Proyecto "Fondo de iniciativas complementarias: Todo en la Cancha", beneficiando a personas en situación de calle en Concepción y Lota.

Alianza con Fundación Nacional para la Superación de la Pobreza para capacitar a 100 trabajadores comunitarios que trabajan con usuarios el área adulto mayor y educación inicial .

Ampliación de cobertura de 90 a 125 adultos mayores, del Programa de Atención Domiciliaria de Adulto Mayor en la Provincia de Concepción de AM.

Visita de la Camioneta Verde a tres Provincias de la región en el mes de abril.

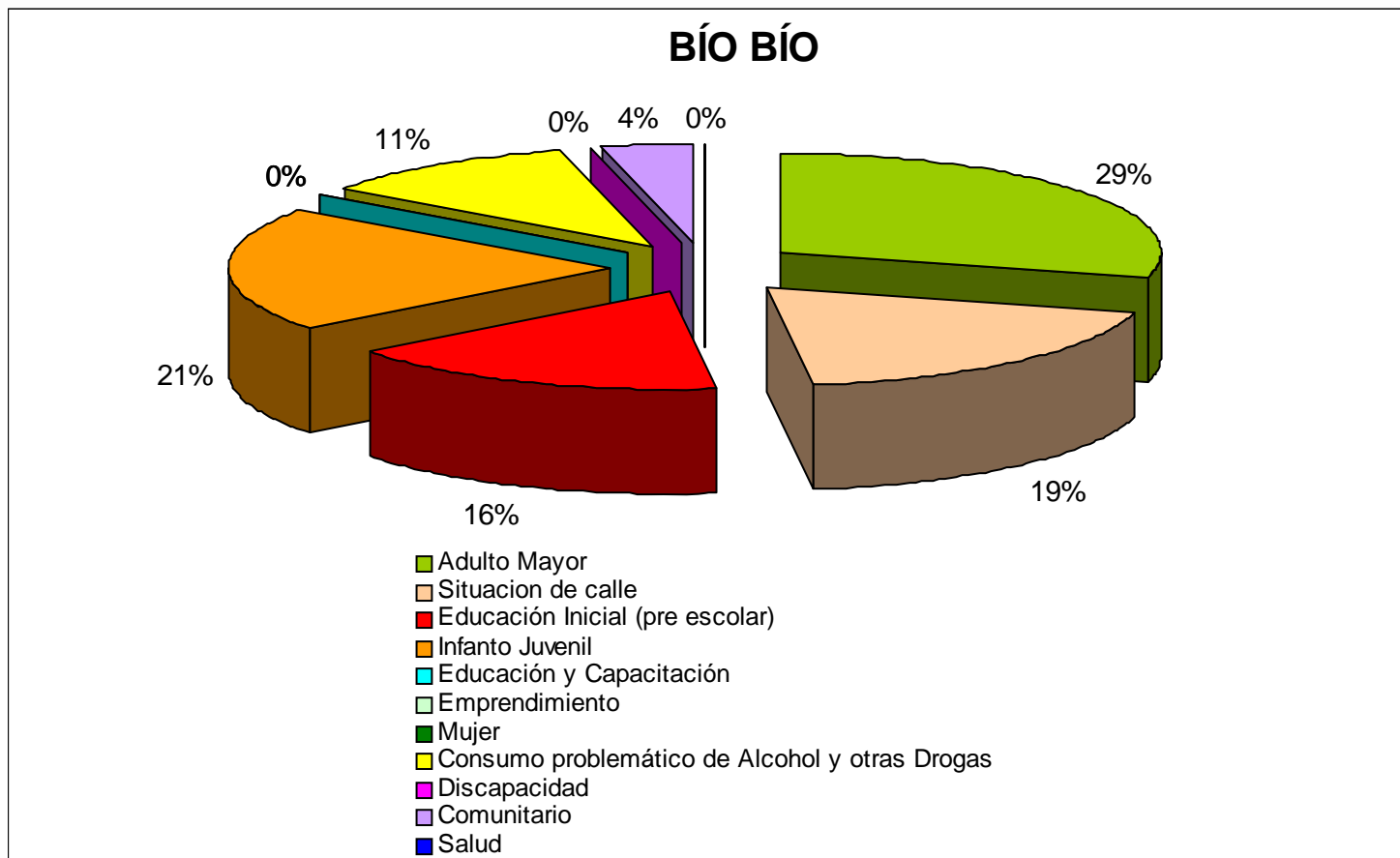
Seminario "Igualdad" para representantes de la comunidad regional.

Resumen Acción Social.

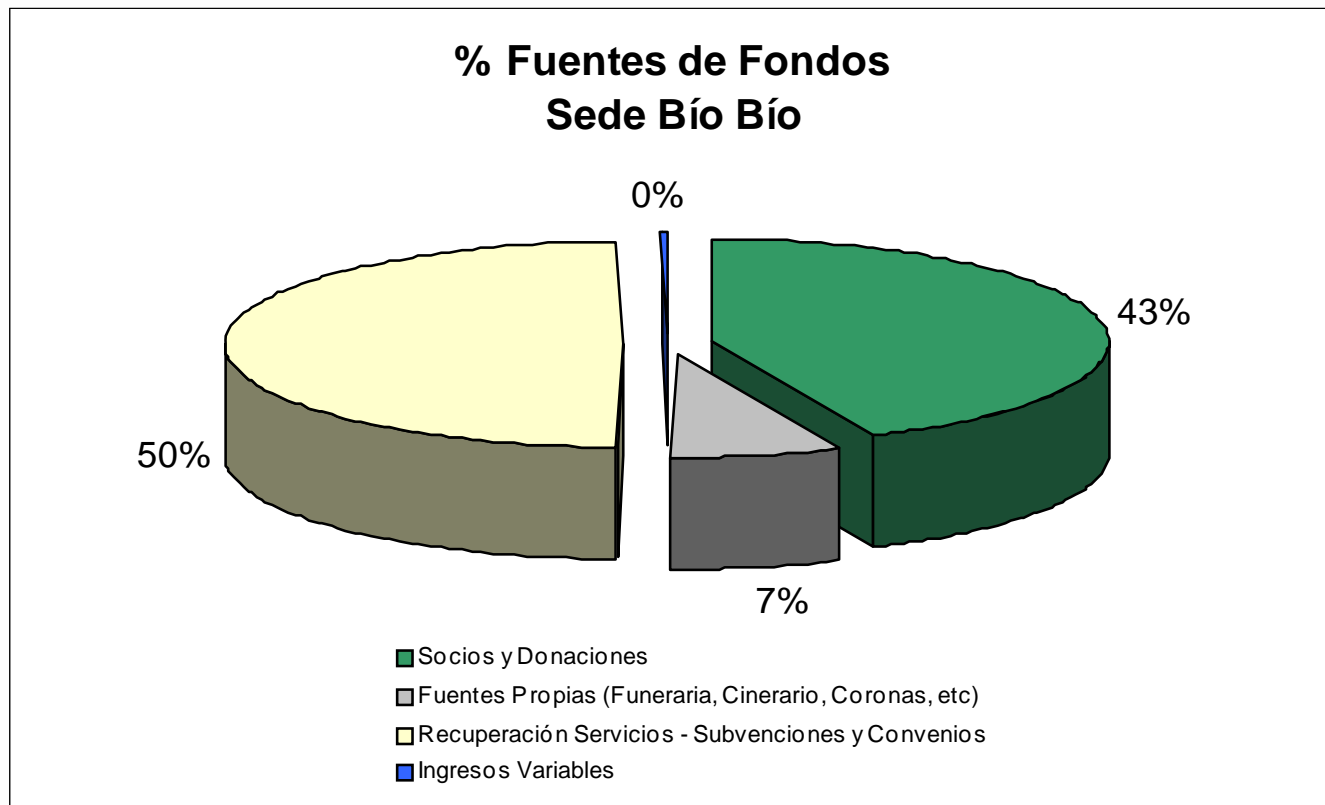


Áreas de Acción Social	Obras	Total de Personas Atendidas por Mes Sede Bio Bio
Educación Inicial	17	512
Personas en Situación de Calle	10	600
Adultos Mayores	24	686
Niños y Jóvenes	11	740
Consumo Problemático de Alcohol y Otras Drogas	2	90
Emprendimiento	25	5.132
Otros (Salud, comunitaria)	18	330
Totales	107	8.090

Distribución de la Utilización Social de Recursos.



Origen de Nuestros Fondos.



Estado de Resultado.



	BÍO BÍO
TOTAL INGRESOS	2.088.936
Ingreso Fuentes Propias Recursos	903.048
Ingreso Fuentes Propias	147.588
Ingreso por Convenios	1.030.551
Ingresos Variables	7.750
GASTOS	(2.221.323)
Gastos de Operación Social	(1.933.700)
Gastos de Desarrollo Social	(213.927)
Depreciación	(73.696)
RESULTADO OPERACIONAL	(132.386)
RESULTADO NO OPERACIONAL	(117.234)
SUPERÁVIT (DÉFICIT) DEL EJERCICIO	(249.620)



Sede Araucanía

“Hay dos mundos demasiado distantes: el de los que sufren y el de los que gozan”.

San Alberto Hurtado

Principales Hitos Regionales del Año.

Inauguración Centro de Encuentro del Adulto Mayor (CEAM), un Programa de Atención Domiciliaria (PADAM), y un Comedor Fraternal en Lonquimay para 85 adultos mayores.

Implementación "Programa de Atención Domiciliaria para Adultos Mayores" (PADAM) donde se atiende a 10 adultos mayores postrados en Victoria.

Espacio semanal de difusión en Radio Digital FM.

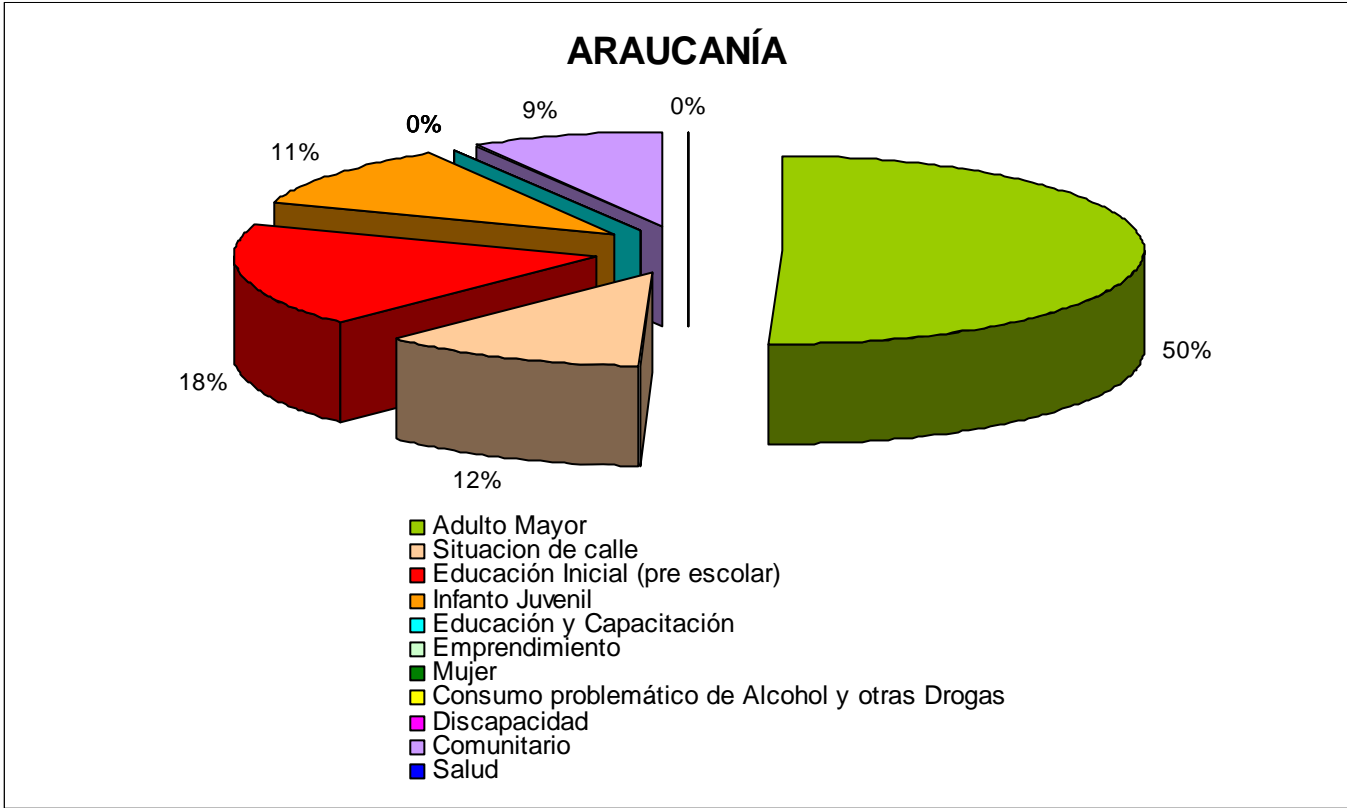


Resumen Acción Social.

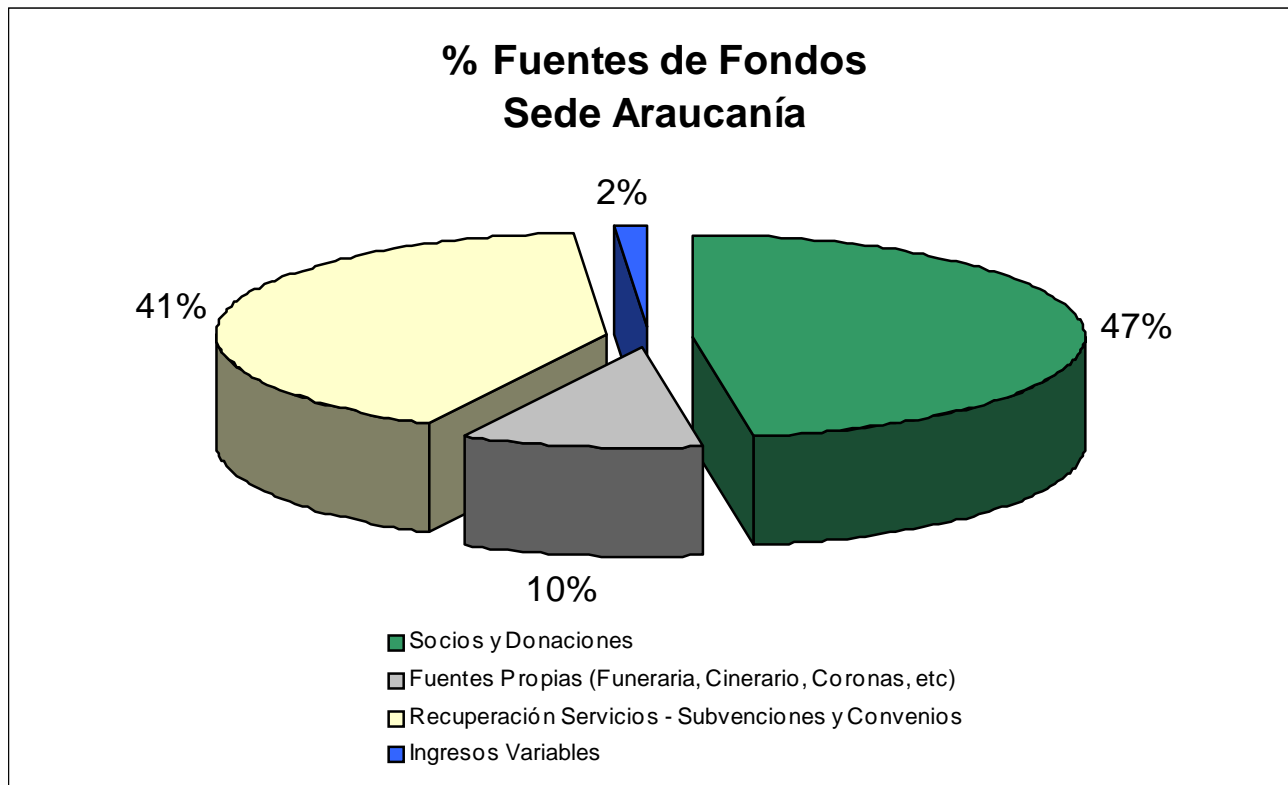


Áreas de Acción Social	Obras	Total de Personas Atendidas por Mes Sede Araucanía
Educación Inicial	4	143
Personas en Situación de Calle	12	214
Adultos Mayores	21	402
Emprendimiento	15	2.754
Otros (Salud, comunitaria)	6	285
Totales	60	3.798

Distribución de la Utilización Social de Recursos.



Origen de Nuestros Fondos.



Estado de Resultado.



	ARAUCANÍA
TOTAL INGRESOS	604.460
Ingreso Fuentes Propias Recursos	287.715
Ingreso Fuentes Propias	60.390
Ingreso por Convenios	247.211
Ingresos Variables	9.143
GASTOS	(757.042)
Gastos de Operación Social	(642.241)
Gastos de Desarrollo Social	(94.070)
Depreciación	(20.732)
RESULTADO OPERACIONAL	(152.582)
RESULTADO NO OPERACIONAL	1.470
SUPERÁVIT (DÉFICIT) DEL EJERCICIO	(151.113)



Sede Los Ríos y Los Lagos



“El plan de Dios sobre la distribución de los bienes no es que éstos estén en manos de pocos, sino a ser posible en las manos de todos”.

San Alberto Hurtado

Principales Hitos Regionales del Año.



Inauguración de "Centro de Encuentro para el Adulto Mayor" (CEAM) para 35 personas en Futrono.

Inauguración de la "Casa para Personas con Discapacidad" para 15 usuarios en Castro.

Inauguración del jardín infantil "Tierra de Niños" para 87 niños y 47 lactantes en Alerce.

Inauguración del Jardín Infantil Verde Mar para 64 niños en Ancud.

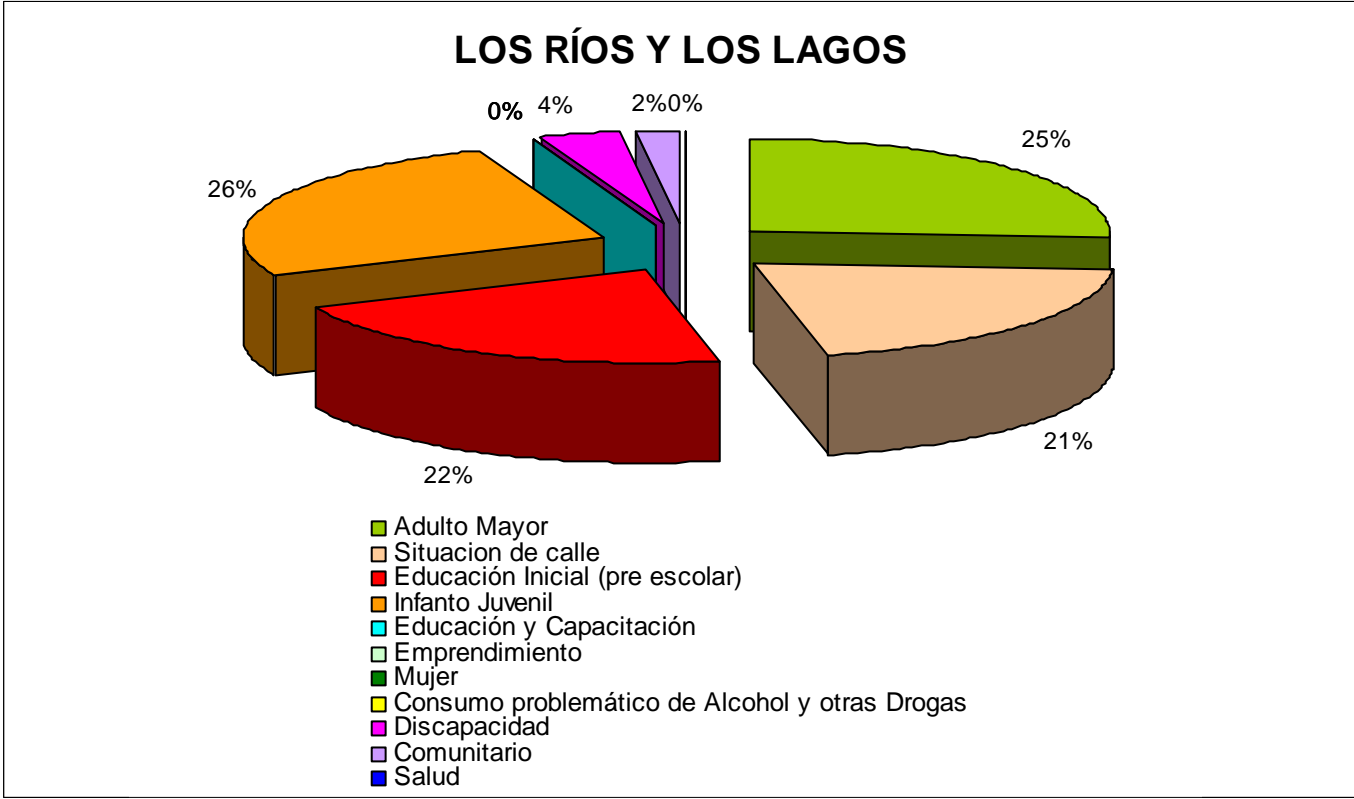
Implementación del "Programa de Atención Domiciliaria para Adultos Mayores" (PADAM) para 12 personas en San Francisco, comuna de Puyehue.

Resumen Acción Social.

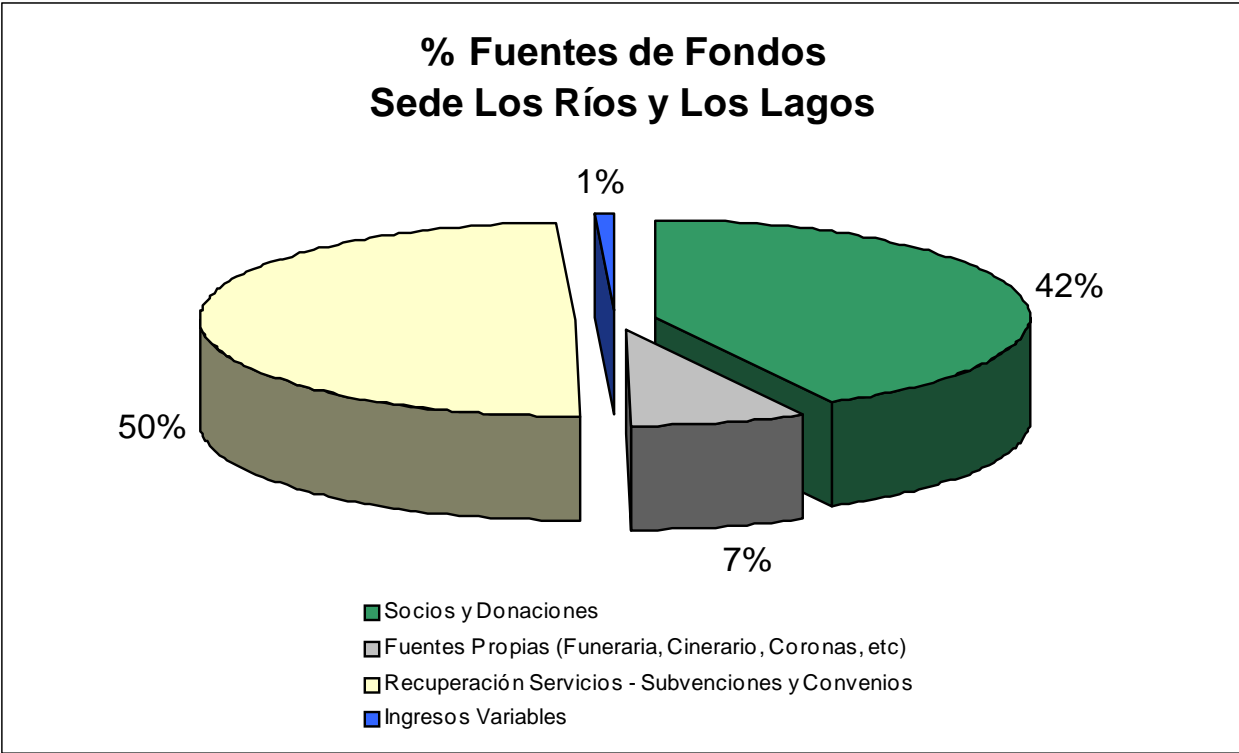


Áreas de Acción Social	Obras	Total de Personas Atendidas por Mes Sede Los Ríos y Los Lagos
Educación Inicial	12	549
Personas en Situación de Calle	16	453
Adultos Mayores	14	315
Mujer	1	16
Niños y Jóvenes	10	497
Discapacidad Mental y Física	1	10
Emprendimiento	18	4.511
Otros (Salud, comunitaria)	8	163
Totales	80	6.514

Distribución de la Utilización Social de Recursos.



Origen de Nuestros Fondos.



Estado de Resultado.

	LOS RÍOS Y LOS LAGOS
TOTAL INGRESOS	1.344.652
Ingreso Fuentes Propias Recursos	569.271
Ingreso Fuentes Propias	97.730
Ingreso por Convenios	666.190
Ingresos Variables	11.461
GASTOS	(1.663.011)
Gastos de Operación Social	(1.443.870)
Gastos de Desarrollo Social	(195.782)
Depreciación	(23.360)
RESULTADO OPERACIONAL	(318.359)
RESULTADO NO OPERACIONAL	(43.782)
SUPERÁVIT (DÉFICIT) DEL EJERCICIO	(362.141)





Sede Aysén

“El pecado vuelve al hombre grosero, egoísta, vuelto sobre sí mismo”.

San Alberto Hurtado

Principales Hitos Regionales del Año.



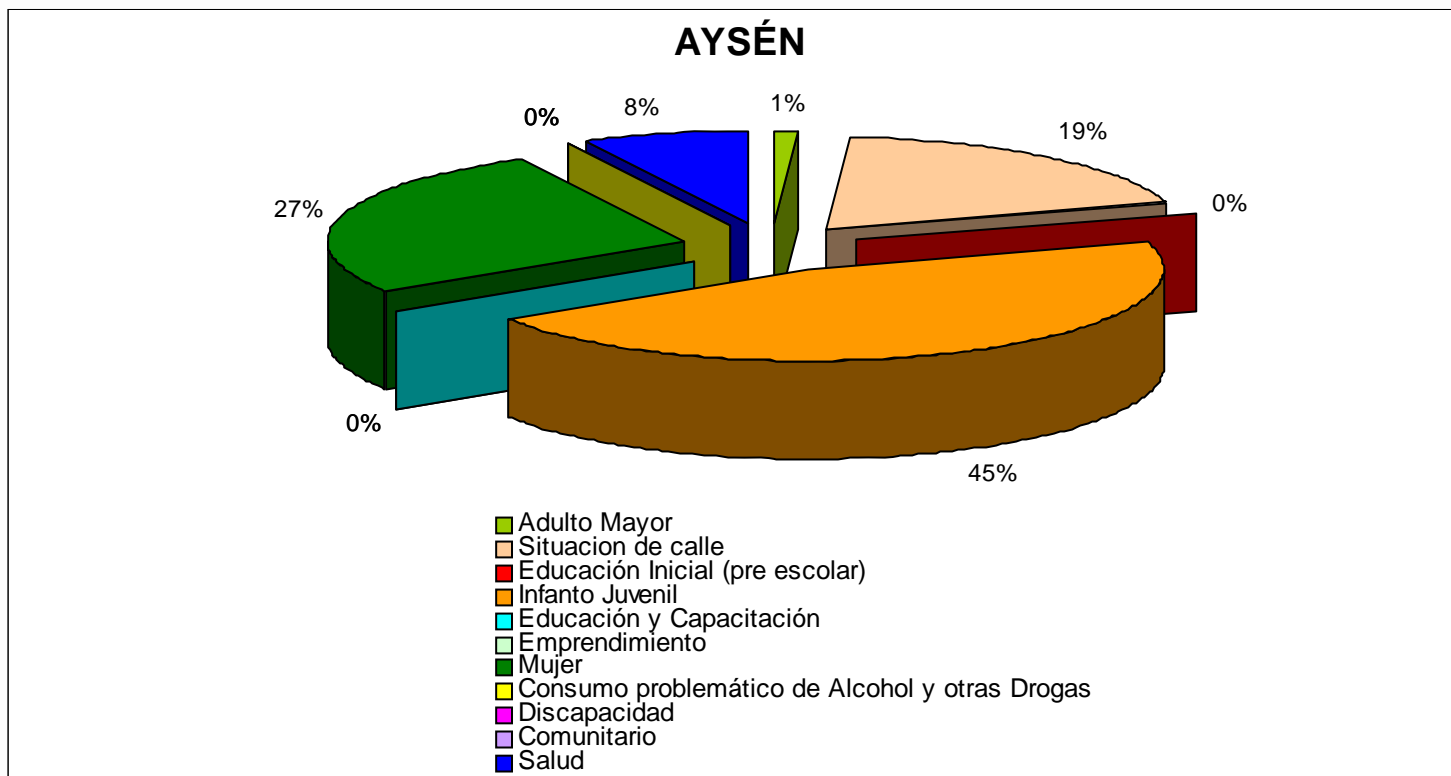
Puesta en marcha "Centro de la Mujer" para 180 mujeres víctimas de violencia intrafamiliar de Aysén.

Resumen Acción Social.

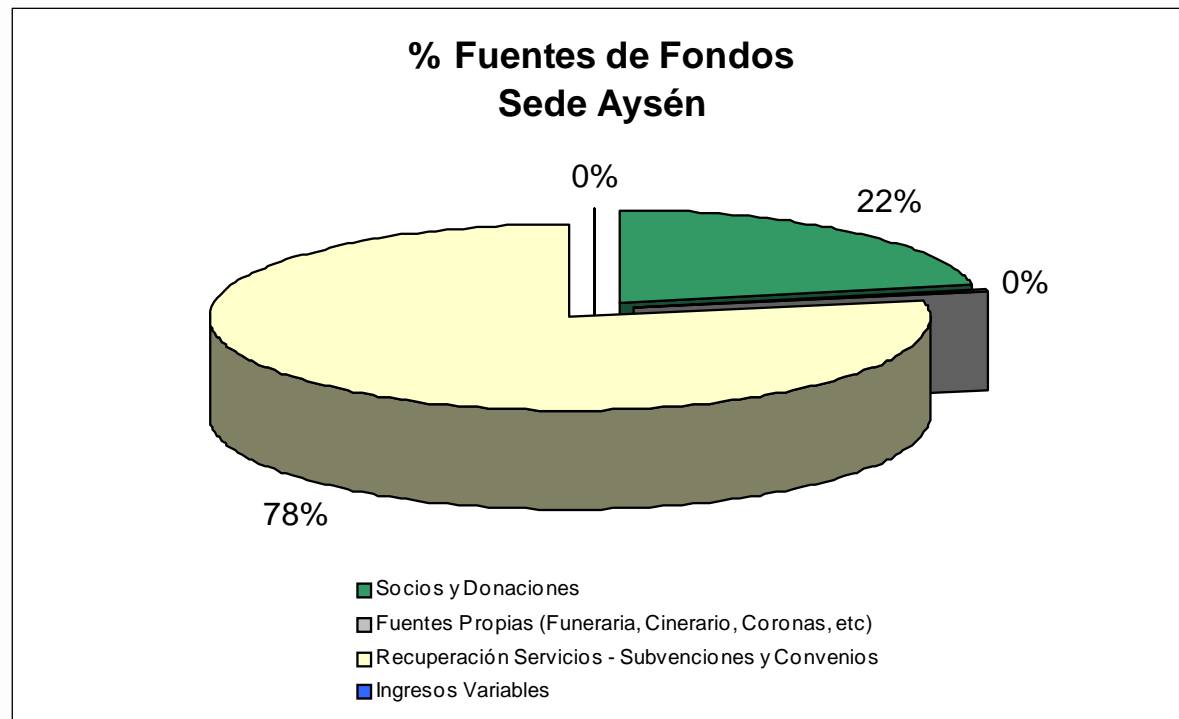


Áreas de Acción Social	Obras	Total de Personas Atendidas por Mes Aysén
Personas en Situación de Calle	3	103
Adultos Mayores	2	40
Mujer	1	63
Niños y Jóvenes	4	95
Otros (Salud, comunitaria)	1	72
Totales	11	373

Distribución de la Utilización Social de Recursos.



Origen de Nuestros Fondos.



Estado de Resultado.



	AYSÉN
TOTAL INGRESOS	312.398
Ingreso Fuentes Propias Recursos	68.054
Ingreso Fuentes Propias	1.140
Ingreso por Convenios	243.107
Ingresos Variables	97
GASTOS	(304.362)
Gastos de Operación Social	(257.750)
Gastos de Desarrollo Social	(45.687)
Depreciación	(926)
RESULTADO OPERACIONAL	8.036
RESULTADO NO OPERACIONAL	(4.334)
SUPERÁVIT (DÉFICIT) DEL EJERCICIO	3.702



Sede Magallanes

“El desarrollo de la personalidad se realiza no buscándose a sí mismo, pues cae en la indigencia de la individualidad”.

San Alberto Hurtado

Principales Hitos Regionales del Año.

Se implementó Albergue de Invierno "Magallanes Fraterno" para 80 personas en la ciudad de Punta Arenas.

Se implementó el Albergue de Invierno para 20 personas en la ciudad de Puerto Natales.

Renovación equipamiento de la "Clínica de Recuperación" para 24 pacientes postrados y semipostrados con aporte de Fundación Bomvalot.

Remodelación Hospedería de Punta Arenas.

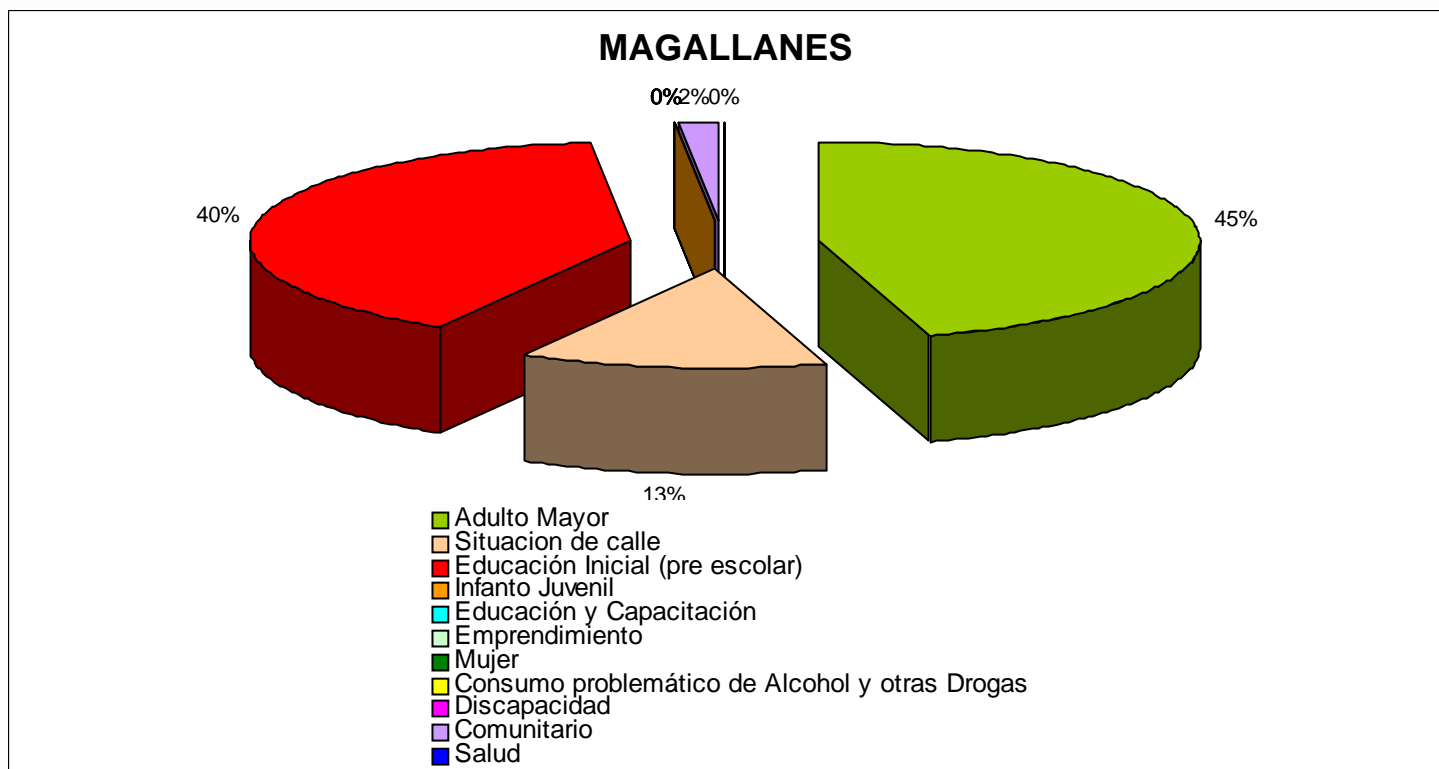


Resumen Acción Social.

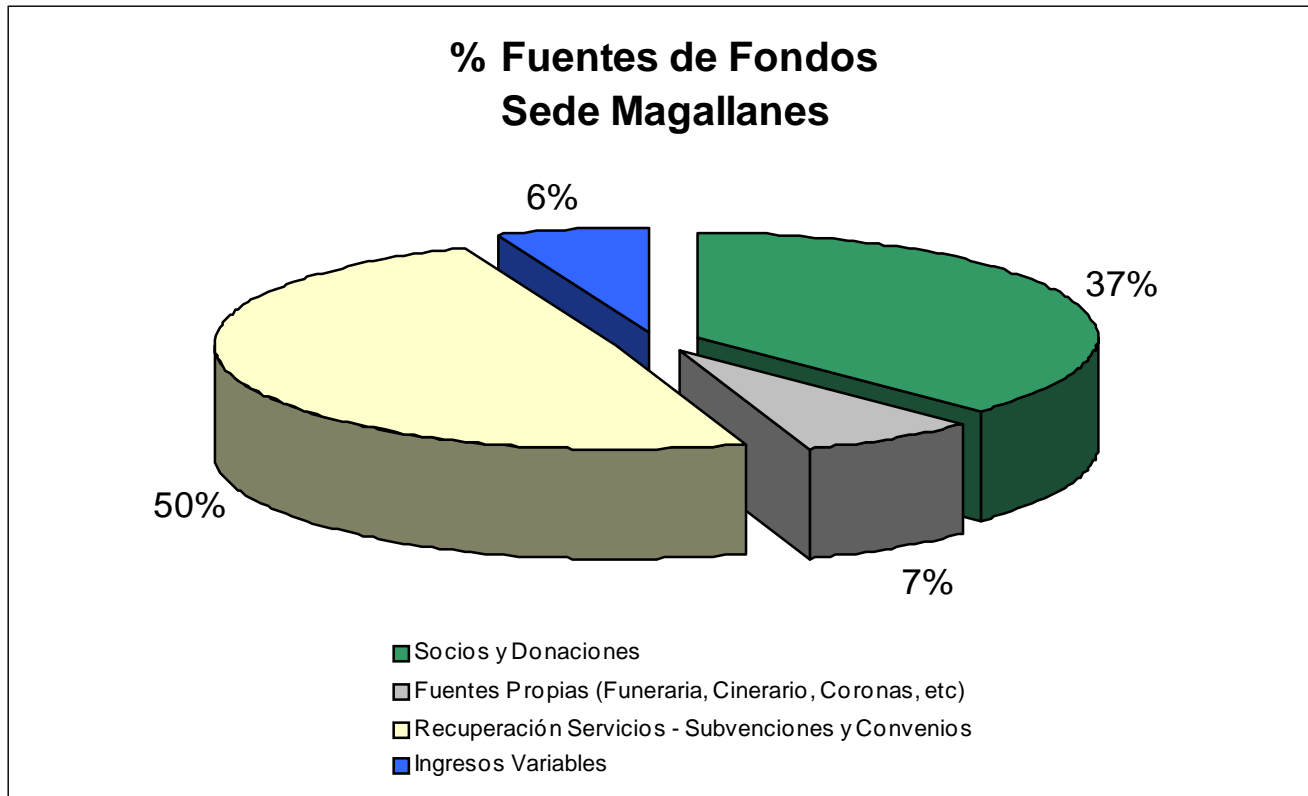


Áreas de Acción Social	Obras	Total de Personas Atendidas por Mes Sede Magallanes
Educación Inicial	2	156
Personas en Situación de Calle	2	80
Adultos Mayores	5	209
Totales	9	445

Distribución de la Utilización Social de Recursos.



Origen de Nuestros Fondos.



Estado de Resultado.



	MAGALLANES
TOTAL INGRESOS	370.781
Ingreso Fuentes Propias Recursos	138.696
Ingreso Fuentes Propias	26.617
Ingreso por Convenios	182.503
Ingresos Variables	22.966
GASTOS	(476.482)
Gastos de Operación Social	(382.181)
Gastos de Desarrollo Social	(89.673)
Depreciación	(4.628)
RESULTADO OPERACIONAL	(105.701)
RESULTADO NO OPERACIONAL	6.101
SUPERÁVIT (DÉFICIT) DEL EJERCICIO	(99.599)



Sede Metropolitana

“Suprimir el mal depende sólo en pequeña medida de nosotros, pero podemos al menos guardar la pureza de nuestro juicio y lengua”.

San Alberto Hurtado

Principales Hitos Regionales del Año.



Implementación del Albergue de Invierno para 200 personas diarias.

Inicio proyecto "Familia de Acogida Especializada" (FAE) para 150 niños que presentan vulneración de derechos, con SENAME.

Remodelación "Hogar Abierto Padre Alberto Hurtado" de adultos mayores.

Inauguración de la sala cuna y jardín infantil Alto Belén en la comuna de Puente Alto para 104 niños.

Inauguración de la Sala Cuna Ayenhue en La Faena y de la sala cuna Imaraña de Lo Hermida con atención a 80 lactantes, ambas en la Comuna de Peñalolén.

Principales Hitos Regionales del Año.



Remodelación de las dependencias de la “Casa para la Mujer Elena Caffarena” de Puente Alto.

Inicio del “Proyecto de Prevención Comunitaria” para 100 niños y adolescentes, en la comuna de Til-Til con SENAME.

Inicio del programa “Fomentando Espacios de Integración y Participación de Adultos Mayores de Estación Colina y Bатуco” para 230 adultos mayores.

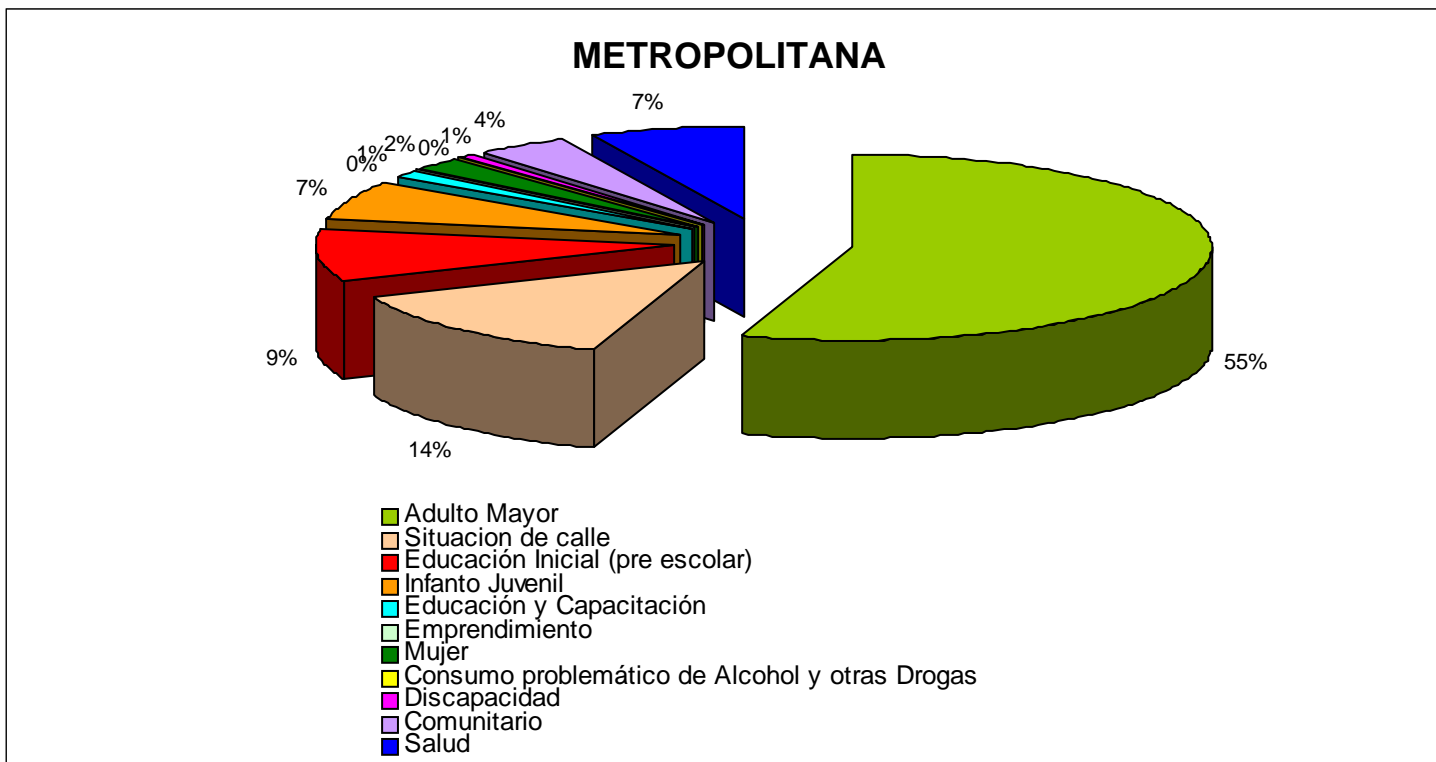
Inicio del “Programa de Prevención Comunitaria” en la comuna de Melipilla, para niños y adolescentes.

Resumen Acción Social.

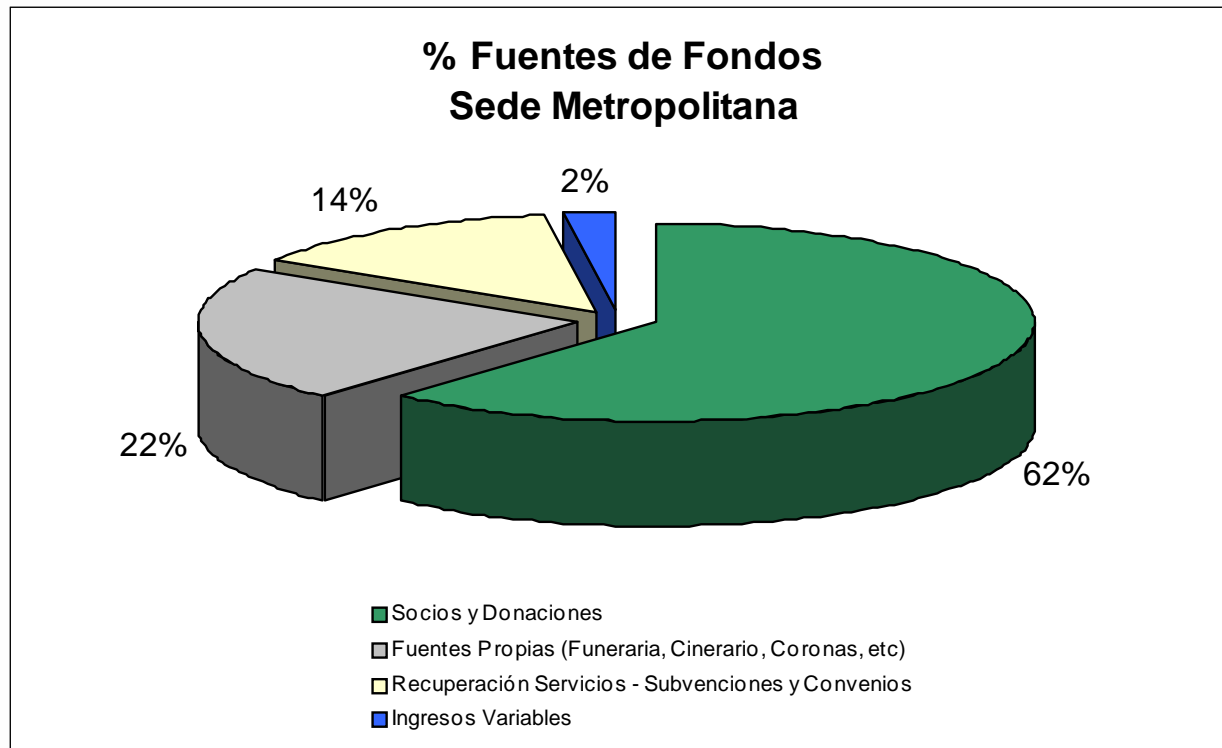


Áreas de Acción Social	Obras	Total de Personas Atendidas por Mes Sede Metropolitana
Adultos Mayores	46	2.403
Educación Inicial	23	1.437
Niños y Jóvenes	20	818
Mujer	2	66
Personas en Situación de Calle	18	1.470
Emprendimiento	39	8.657
Educación y Capacitación	7	1.545
Discapacidad Mental y Física	16	672
Consumo Problemático de Alcohol y Otras Drogas	12	358
Otros (Salud, comunitaria)	39	2.200
Totales	222	19.626

Distribución de la Utilización Social de Recursos.



Origen de Nuestros Fondos.



Estado de Resultado.



	METROPOLITANA
TOTAL INGRESOS NETOS	14.093.420
Ingreso Fuentes Propias Recursos	8.682.304
Ingreso Fuentes Propias	3.157.046
Ingreso por Convenios	1.936.060
Ingresos Variables	318.010
GASTOS	(14.159.477)
Gastos de Operación Social	(11.398.436)
Gastos de Desarrollo Social	(163.543)
Gastos de Administración	(2.168.616)
Depreciación	(428.883)
RESULTADO OPERACIONAL	(66.057)
RESULTADO NO OPERACIONAL	2.155.631
SUPERÁVIT (DÉFICIT) DEL EJERCICIO	2.089.574



¡Gracias !

Por lo que juntos hemos construido

